


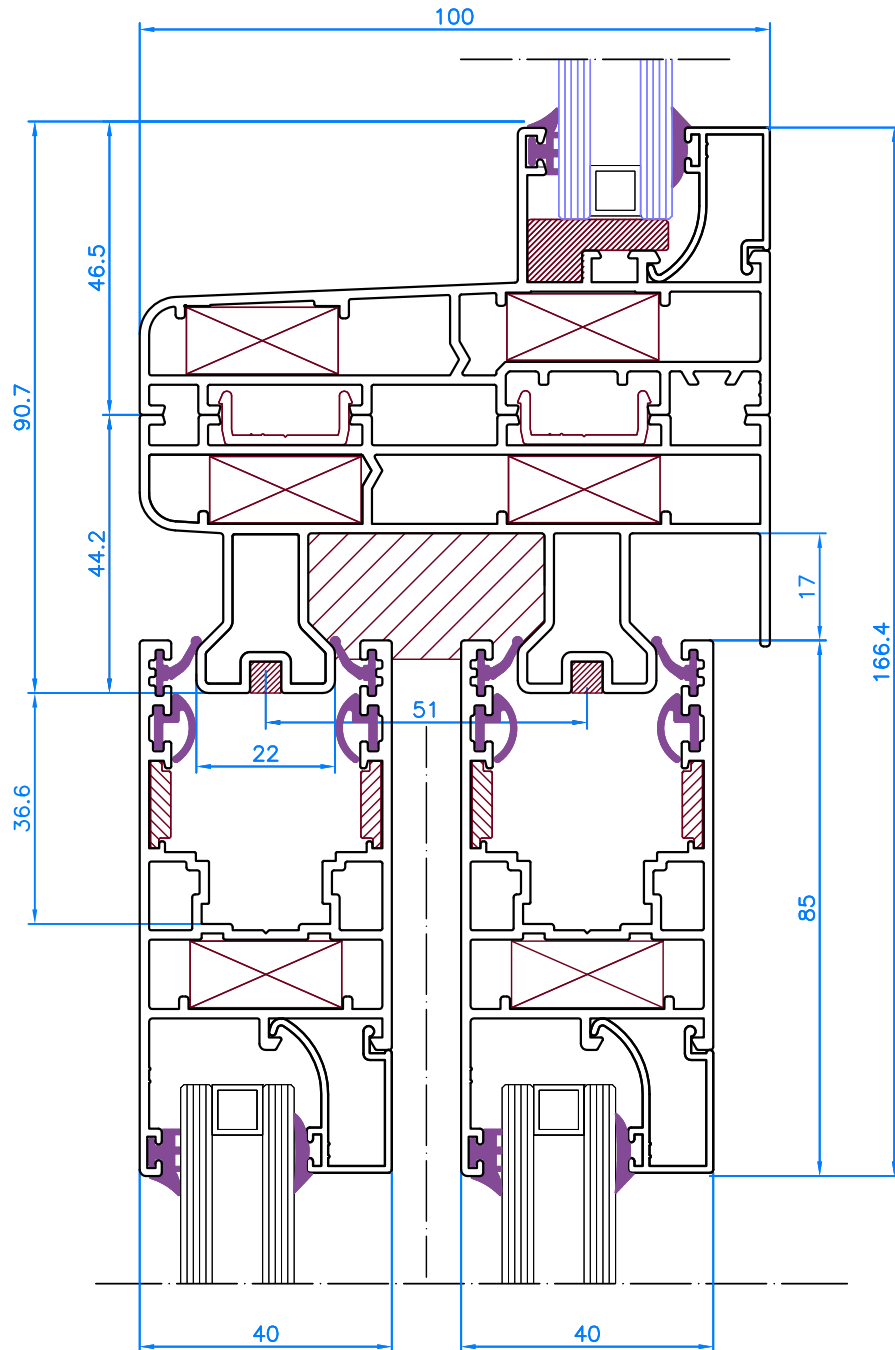


Sections


Secciones



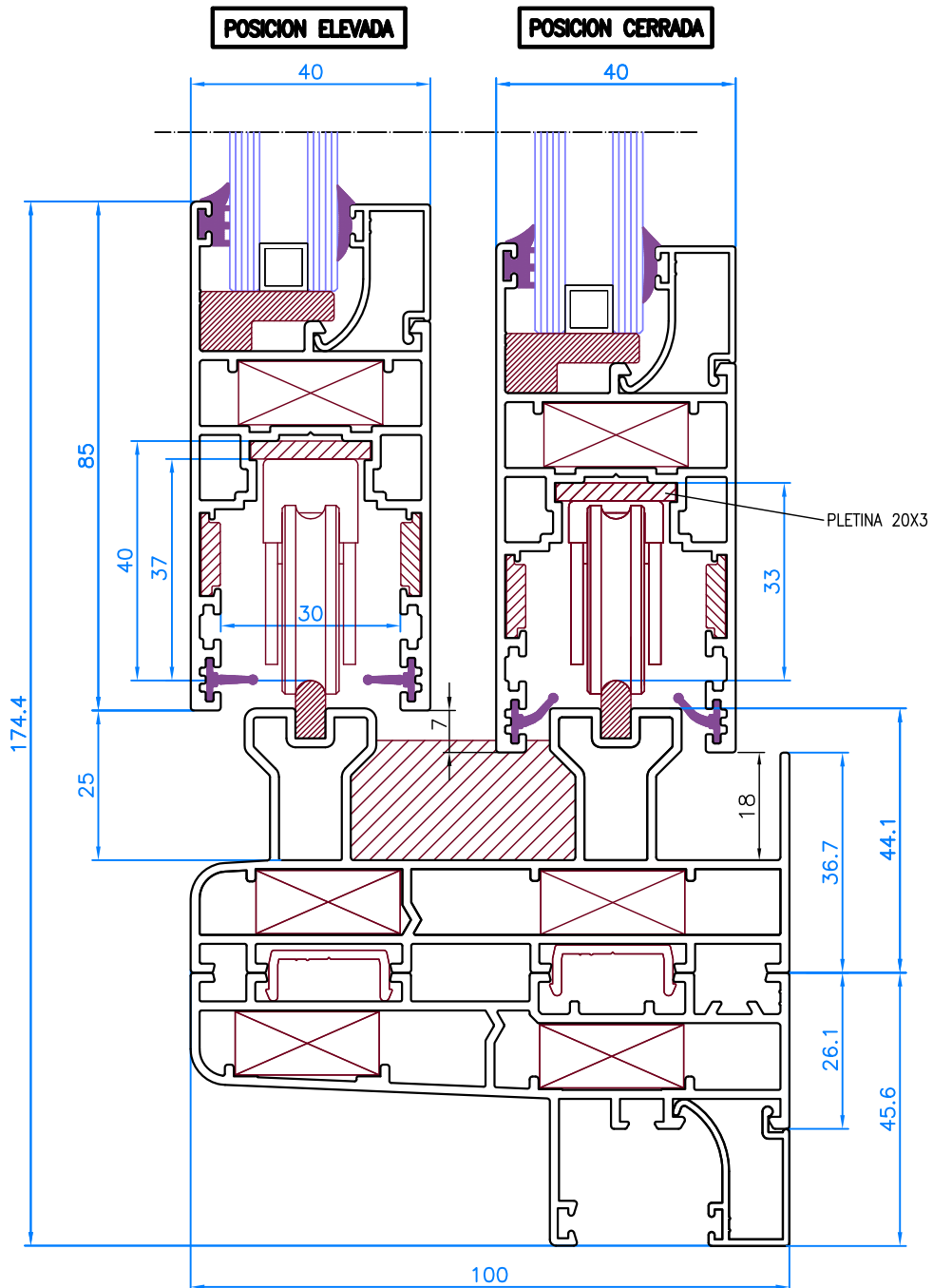
Sections - Secciones




SUPERIOR FRAME JOINT WITH FIXED
UNION MARCO superior CON FIJO



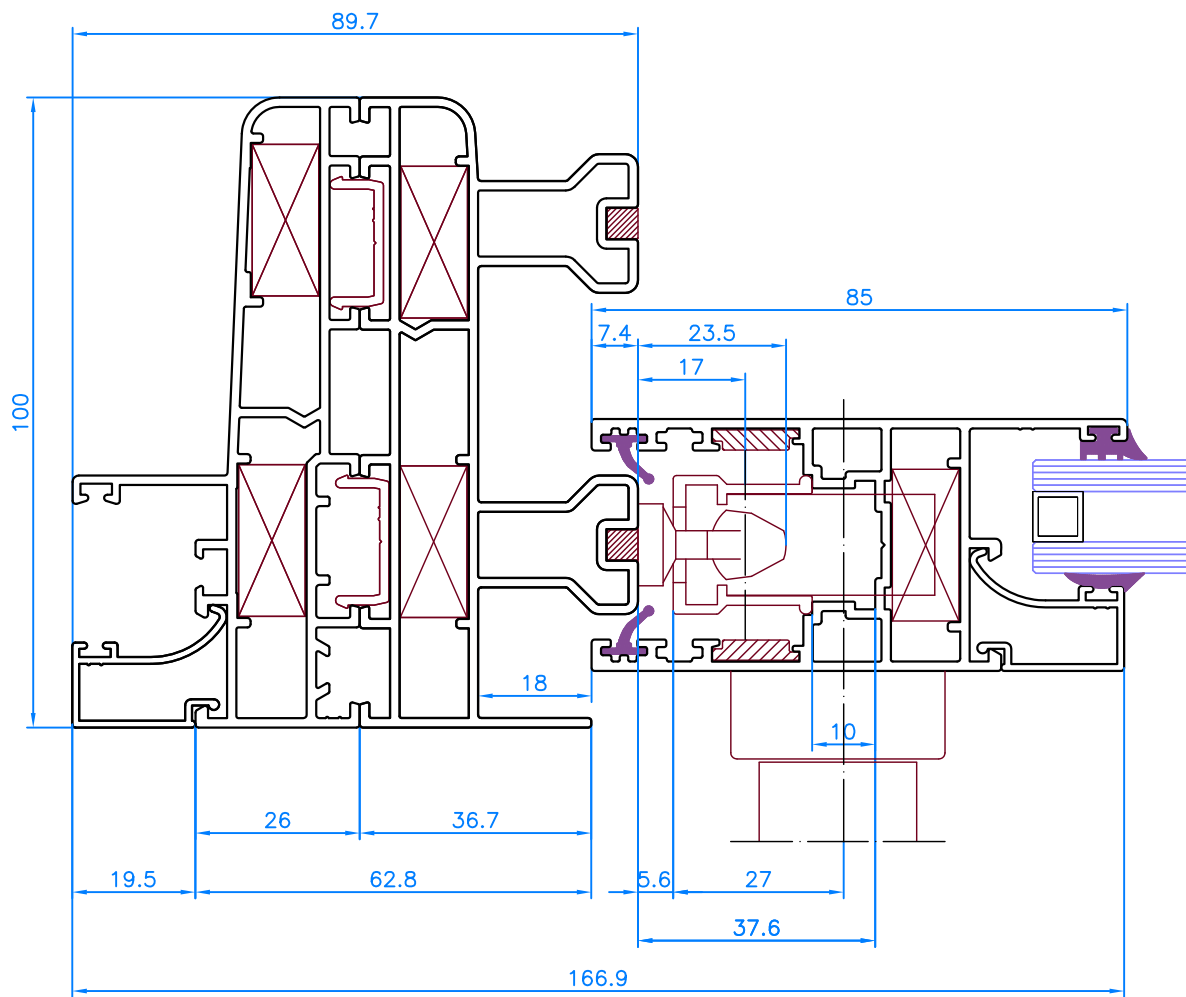
Sections - Secciones



INFERIOR FRAME JOINT WITH FIXED
UNION MARCO INFERIOR CON FIJO




Sections - *Secciones*

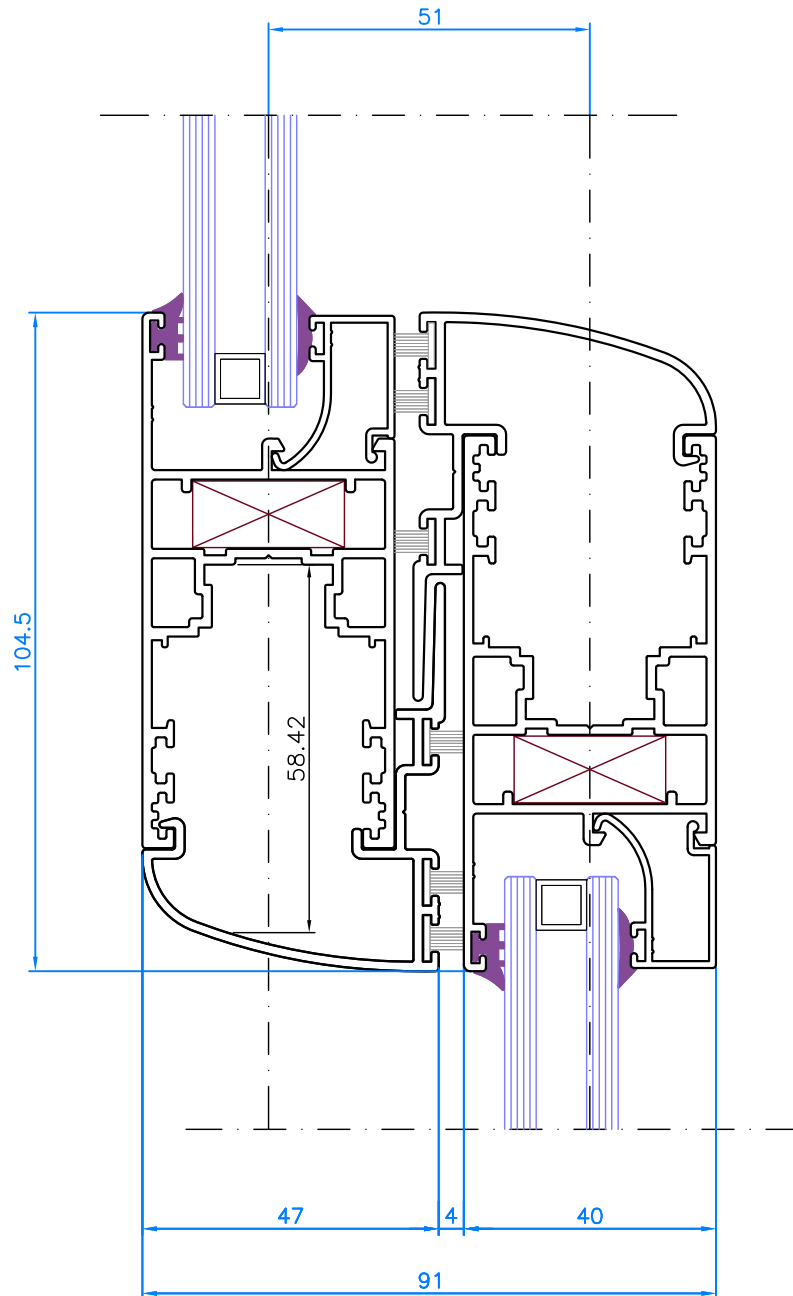


LATERAL JOINT WITH FIXED

NUDO LATERAL CON FIJO



Sections - *Secciones*

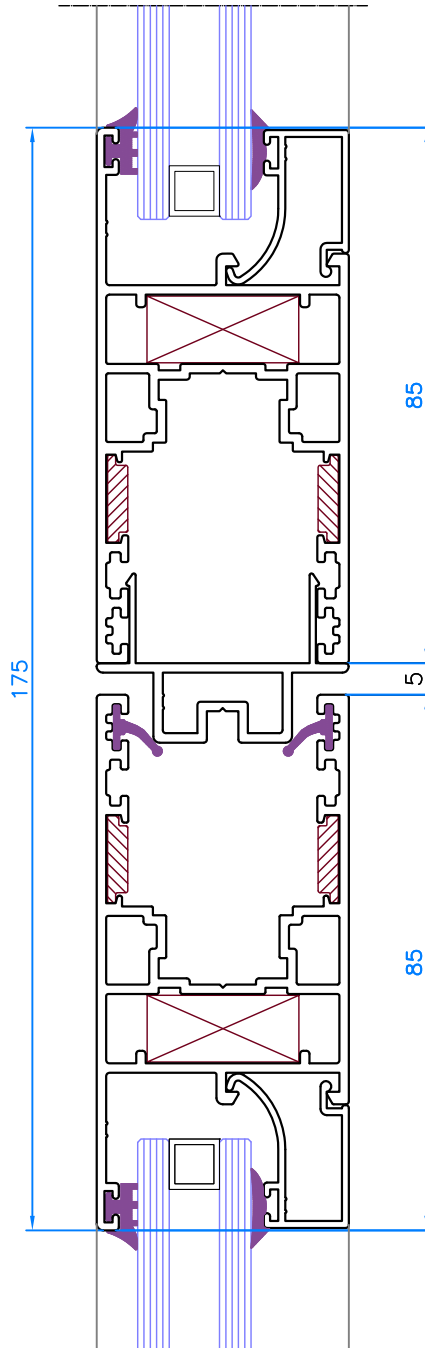


CENTRAL CROSSING JOINT

NUDO CRUCE CENTRAL




Sections - *Secciones*

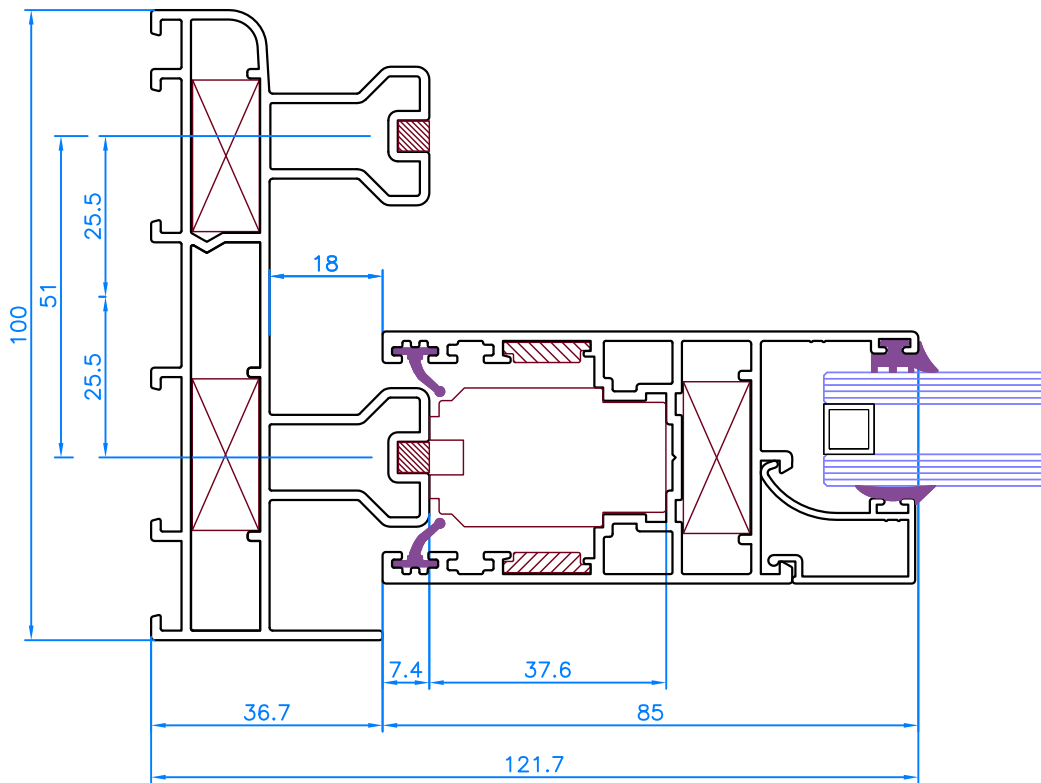


FOUR SASHES JOINT

NUDO CUATRO HOJAS




Sections - *Secciones*

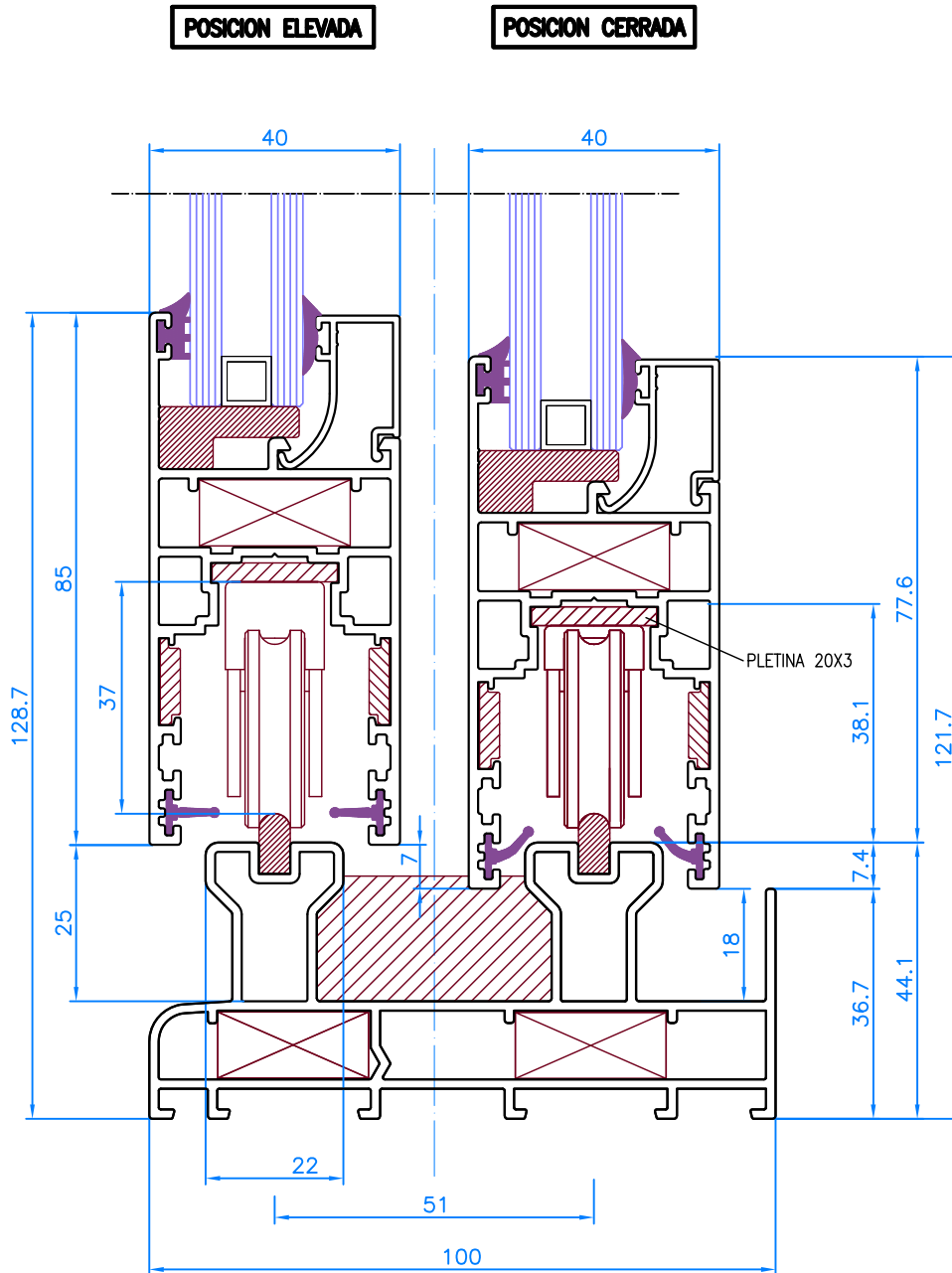


LATERAL JOINT WITH FIXED SASH

NUDO LATERAL # \ V = \ K 70




Sections - Secciones

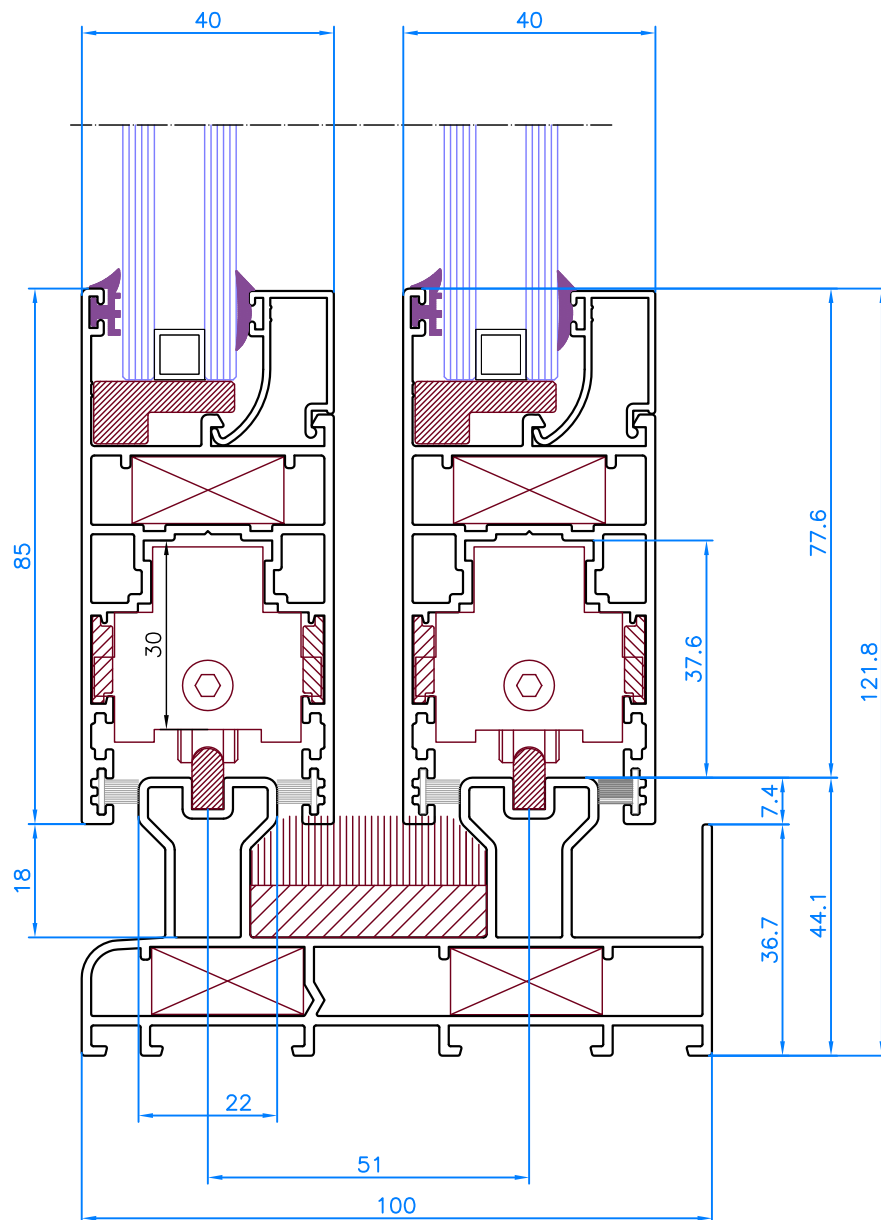


INFERIOR JOINT TWO TILT SASH WINDOW

NUDO INFERIOR VENTANA DE DOS HOJAS - Q t ° " Q o




Sections - Secciones

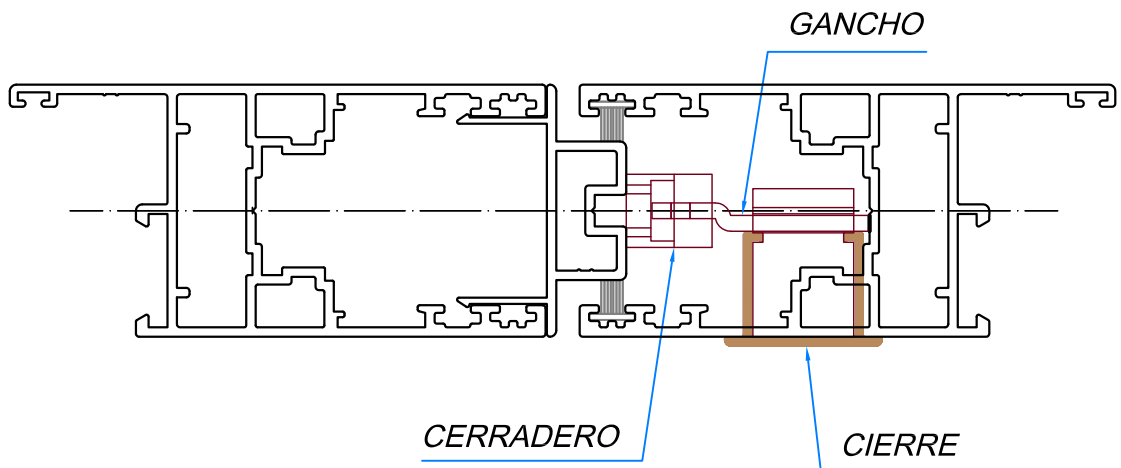
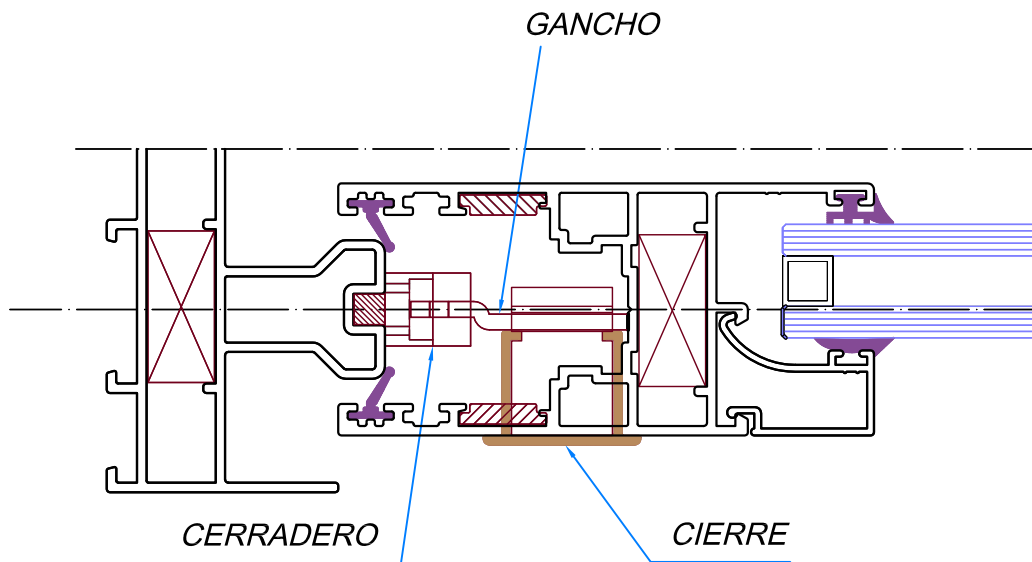


INFERIOR JOINT TWO SLIDING SASH WINDOW

NUDO INFERIOR VENTANA DE DOS HOJAS #\ kk-) -k° o




Sections - *Secciones*

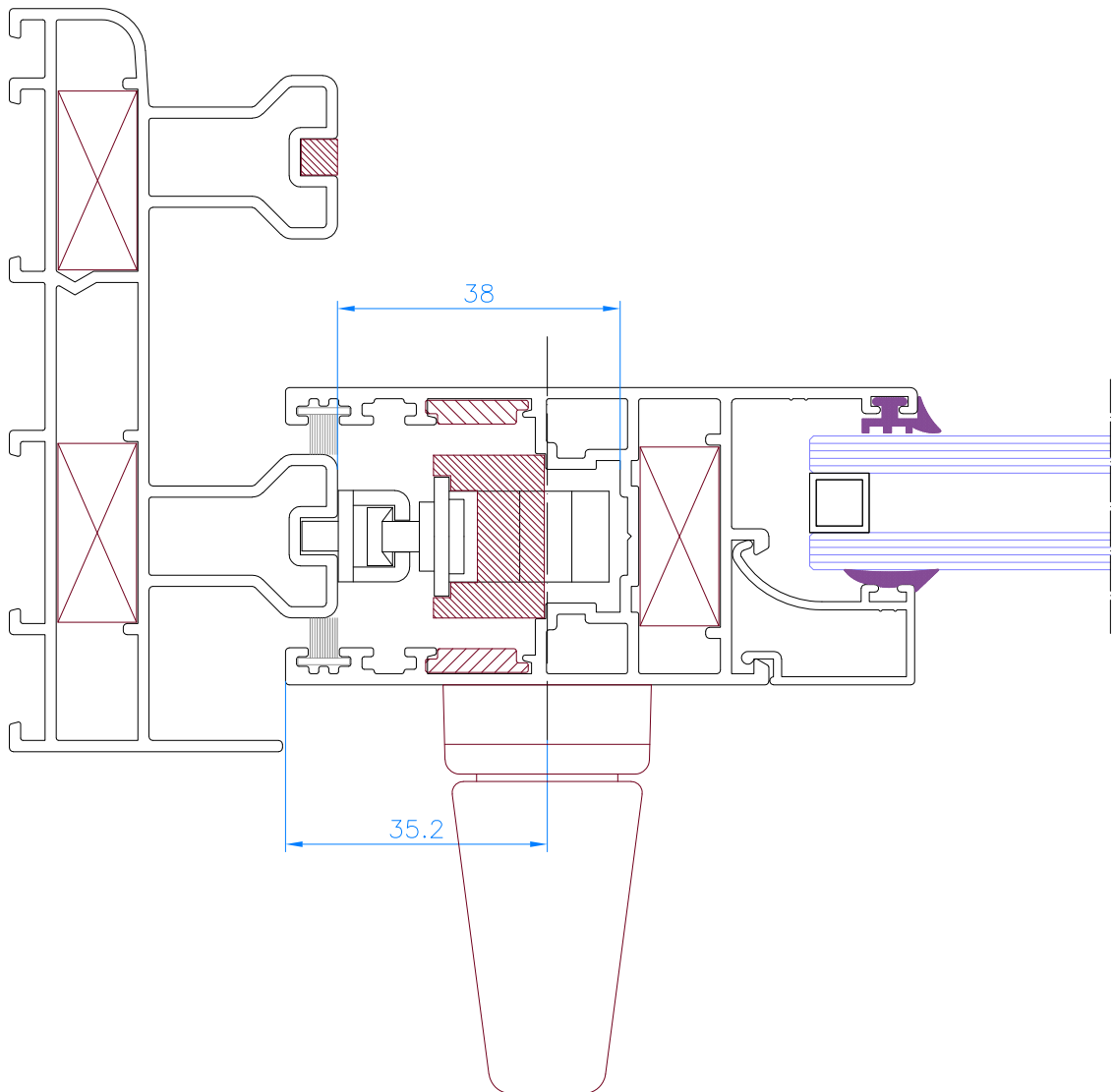


LATERAL LOCK

CIERRE LATERAL



Sections - *Secciones*




Cerradero: 1001932

Calzo Cremona Hoja : 1006553

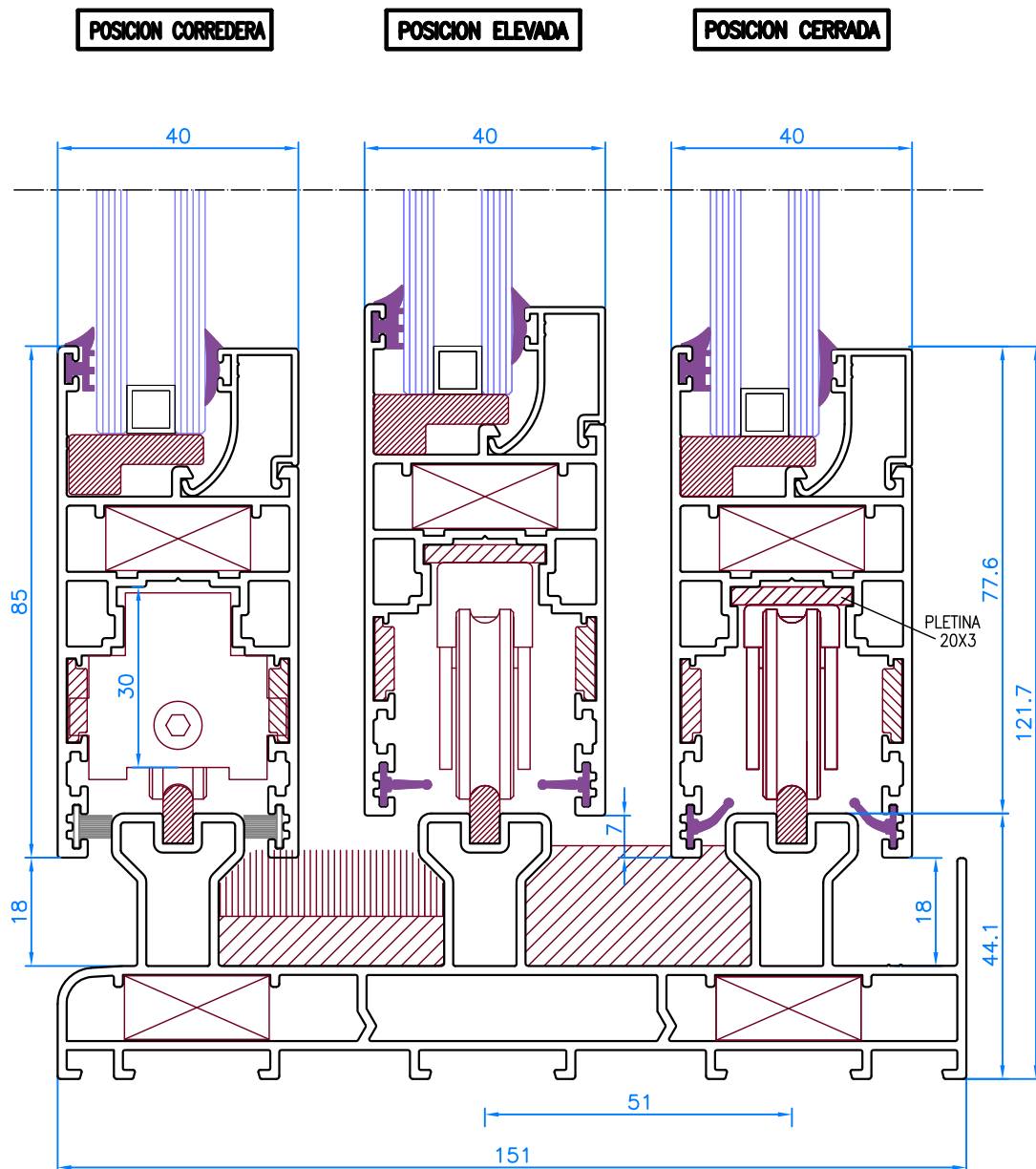
Cremona Ent.15: 1356011/21/31/41/51/61

MULTIPOINT LATERAL LOCK

CIERRE LATERAL MULTIPUNTO



Sections - Secciones




THREE SASH WINDOW INFERIOR JOINT

NUDO INFERIOR VENTANA DE TRES HOJAS

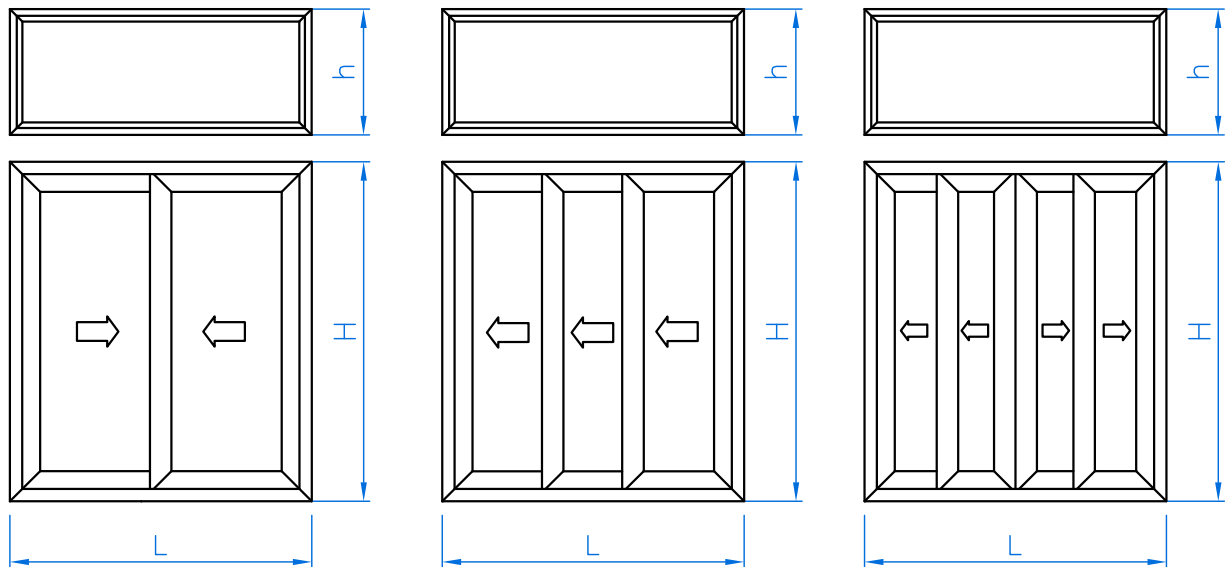


Cutting schemes

Esquemas de corte




7i h]b['gWYa Yg - 7cfhY



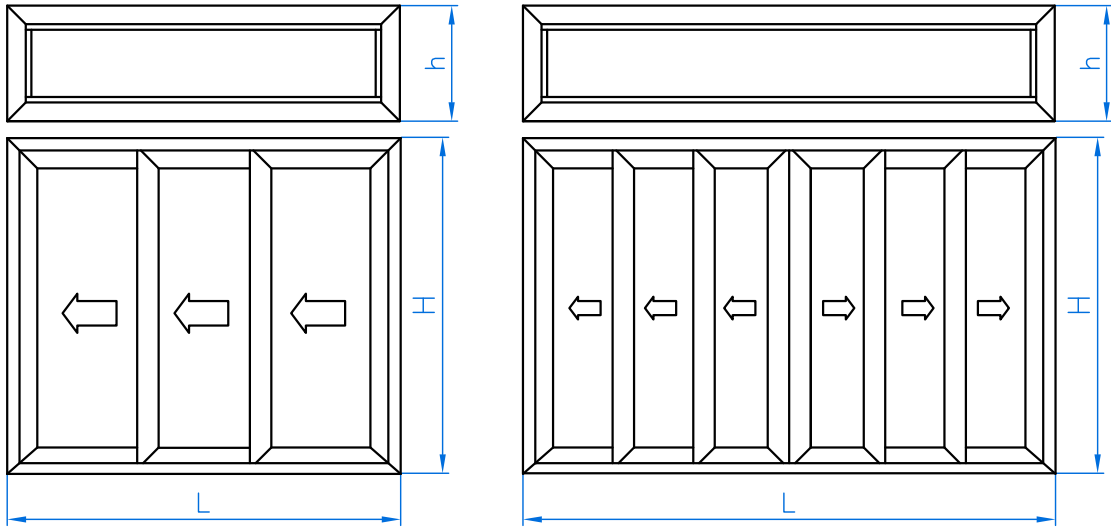
PERFILES – LONGITUDES DE CORTE								
PERFIL	FIGURA	DESCRIPCION	2 HOJAS		3 HOJAS		4 HOJAS	
			CANT.	CORTE	CANT.	CORTE	CANT.	CORTE
10001		MARCO PERIMETRAL	2	∇ H	2	∇ H	2	∇ H
10001		MARCO PERIMETRAL	2	∇ L	2	∇ L	2	∇ L
10004		COMPLEMENTO HOJA CENTRAL	2	\square H-182	4	\square H-182	4	\square H-182
10041		PERFIL DE 4 HOJAS					1	\square H-72
10060		HOJA PERIMETRAL	4	∇ H-72	6	∇ H-72	8	∇ H-72
10060		HOJA PERIMETRAL	4	∇ L/2 -4	6	∇ L/3 +19	8	∇ L/4 +13
VARIOS		JUNQUILLO	4	\square H-241	6	\square H-241	8	\square H-241
VARIOS		JUNQUILLO	4	\square L/2 -134	6	\square L/3 -111	8	\square L/4 -117
10080		MARCO FIJO PERIMETRAL	2	∇ h	2	∇ h	2	∇ h
10080		MARCO FIJO PERIMETRAL	2	∇ L	2	∇ L	2	∇ L
VARIOS		JUNQUILLO	2	\square L-52	2	\square L-52	2	\square L-52
VARIOS		JUNQUILLO	2	\square h-91	2	\square h-91	2	\square h-91

TWO WAYS CUTTING WITH FIXED INDEPENDENT

CORTE DE DOS CARRILES CON FIJO INDEPENDIENTE




7i h]b['gWYa Yg - 7cfhY

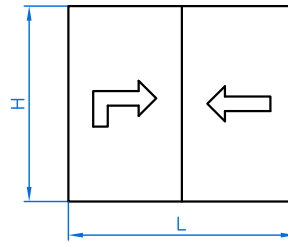
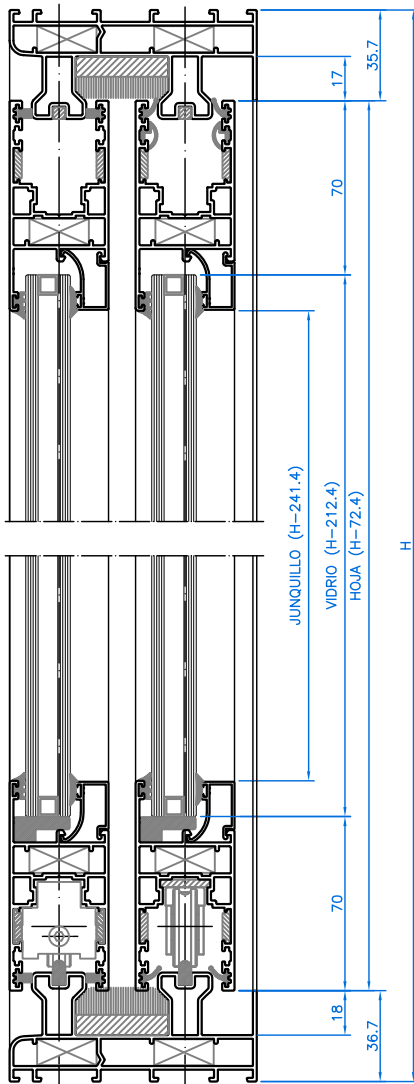


PERFILES – LONGITUDES DE CORTE						
PERFIL	FIGURA	DESCRIPCION	3 HOJAS		6 HOJAS	
			CANT.	CORTE	CANT.	CORTE
10004		COMPLEMENTO HOJA CENTRAL	4	H-182	8	H-182
10030		MARCO PERIMETRAL 3 CARRILES	2	H	2	H
10030		MARCO PERIMETRAL 3 CARRILES	2	L	2	L
10041		PERFIL DE 4 HOJAS			1	H-72
10060		HOJA PERIMETRAL	6	L/3 +19	12	L/6+31
10060		HOJA PERIMETRAL	6	H-72	12	H-72
VARIOS		JUNQUILLO	6	L/3 -111	12	L/6 -99
VARIOS		JUNQUILLO	6	H-241	12	H-241
10080		MARCO FIJO	2	L	2	L
10080		MARCO FIJO	2	h	2	h
VARIOS		JUNQUILLO	2	L-52	2	L-52
VARIOS		JUNQUILLO	2	h-91	2	h-91

THREE WAYS CUTTING WITH FIXED INDEPENDENT
CORTE DE TRES CARRILES CON FIJO INDEPENDIENTE

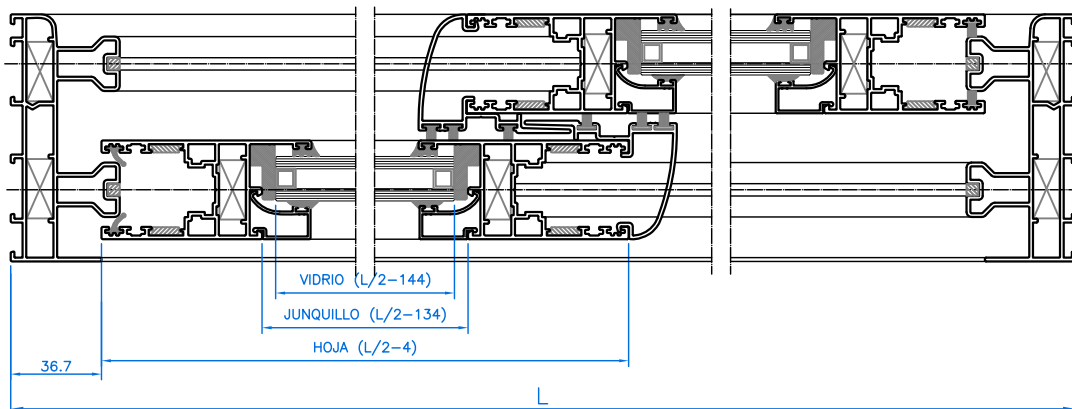


7i h]b['gWYa Yg - 7cfhY




PERFILES - LONGITUDES DE CORTE			
PERFIL	DESCRIPCION	CANT.	CORTE
10001	MARCO VENTANA	2	H
10001	MARCO VENTANA	2	L
10060	HOJA VENTANA	4	H-72.4
10060	HOJA VENTANA	4	L/2-4
94303	JUNQUILLO	4	H-241.4
94303	JUNQUILLO	4	L/2-134
10004	COMPLEMENTO CURVO	2	H-182.4

ACCESORIOS		
REFERENCIA	DESCRIPCION	CANT.
F3.07.07	BURLETE LAMINA 7x7	-
23.01.14	VALVULA DESAGÜE MARCO INFERIOR	1
50.02.01	ESCUADRA MARCO Y HOJA	16
94.20.03	JUNTA EXTERIOR VIDRIO	-
100.01.09	KIT TOPE LATERAL	1
100.01.18	JUEGO PRESILLAS	1
100.02.04	RUEDA REGULABLE DOBLE	2
100.02.08	JUEGO CORTAVIENTOS CORREDERA	1
100.03.01	KIT ELEVABLE DE 150 KG.	1
100.03.02	BULON CIERRE ELEVADOR	2
100.03.06	BOMBILLO DOS CARAS (OPCIONAL)	1
100.03.08	TORNILLOS M6x65 PARA MANILLAS	2
130.03.10	ROSETA EXTERIOR	1
100.03.10 (11,12,13,14)	CREMONAS (VARIAS ALTURAS)	1
100.03.15 (16,17,18)	BARRAS UNION (VARIOS LARGOS)	1
100.04.05	CERRAD. CORRED. LINEA PATILLA 4mm.	2-3
100.20.01	JUNTA TAPA CARRILES LATERAL Y SUP.	-
100.20.02	CARRIL DE RODADURA	-
130.02.02	ESCUADRA ALINEAMIENTO HOJA	16
130.02.09	DEFLECTOR AIRE DESCARGA LATERAL	2
130.03.05	MANETA INT.+ EXT. ELEVABLE	1
130.03.11	GRAMPON DE AIREACION	1
130.03.12	TOPE FINAL RECORRIDO HOJA	1
130.04.01 (02,03,04)	CREMONA CORREDERA EN LINEA	1
130.04.06	SEGURO ANTIELEV. CORRED. EN LINEA	1
130.04.08	MANILLA GRANDE	1
130.04.09	TORNILLOS M5x35 PARA MANILLAS	2
130.20.01	JUNTA HOJA PERIMETRAL ELEVABLE	-
130.20.03	GOMA GUIA FOLCRADA HOJA ELEV.	-

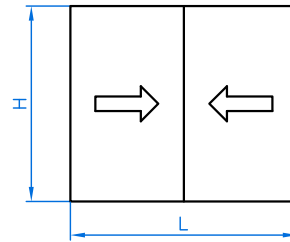
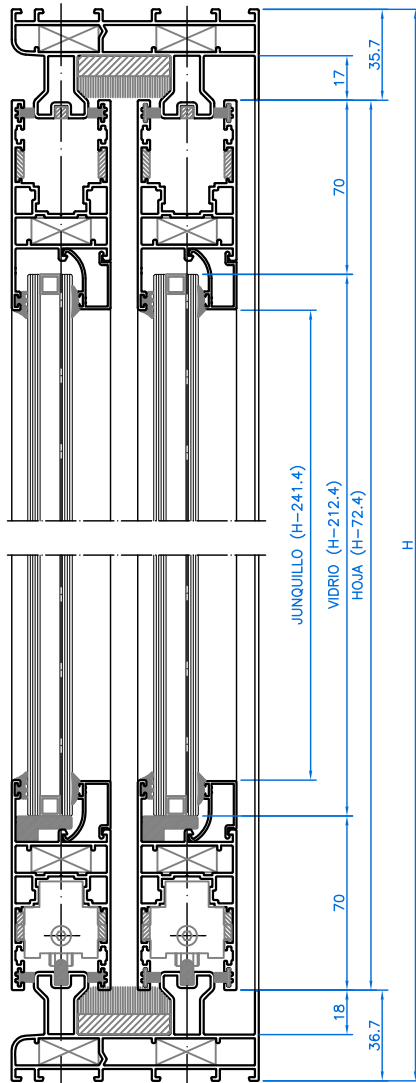


TWO SASHES WINDOW, ONE SLIDING AND THE OTHER LIFTABLE

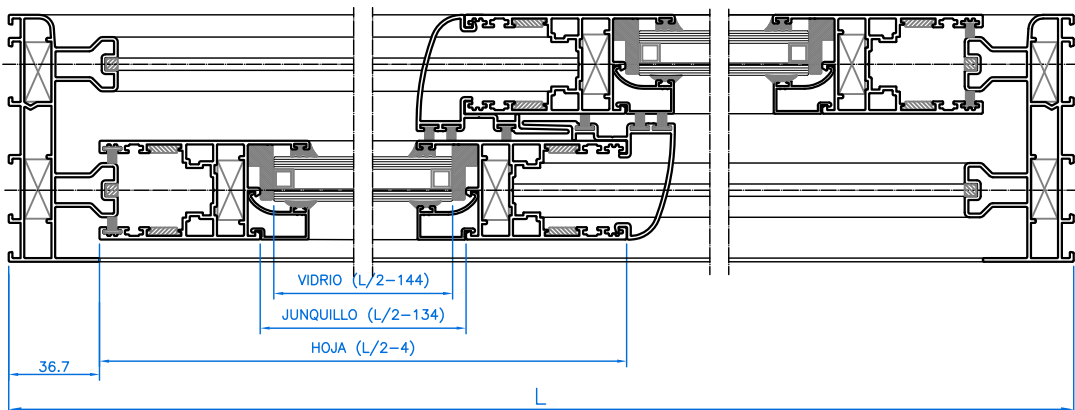
VENTANA DE DOS HOJAS, UNA CORREDERA Y LA OTRA ELEVABLE



7i h]b['gWYa Yg - 7cfhY




PERFILES - LONGITUDES DE CORTE			
PERFIL	DESCRIPCION	CANT.	CORTE
10001	MARCO VENTANA	2	H
10001	MARCO VENTANA	2	L
10060	HOJA VENTANA	4	H-72.4
10060	HOJA VENTANA	4	L/2-4
94303	JUNQUILLO	4	H-241.4
94303	JUNQUILLO	4	L/2-134
10004	COMPLEMENTO CURVO	2	H-182.4
ACCESORIOS			
REFERENCIA	DESCRIPCION	CANT.	
F3.07.07	BURLETE LAMINA 7x7	-	
23.01.14	VALVULA DESAGÜE MARCO INFERIOR	1	
50.02.01	ESCUADRA MARCO Y HOJA	16	
94.20.03	JUNTA EXTERIOR VIDRIO	-	
100.01.09	KIT TOPE LATERAL	2	
100.01.18	JUEGO PRESILLAS	1	
100.02.04	RUEDA REGULABLE DOBLE	4	
100.02.08	JUEGO CORTAVIENTOS CORREDERA	1	
100.04.05	CERRAD. CORRED. LINEA PATILLA 4mm.	4-6	
100.20.01	JUNTA TAPA CARRILES LATERAL Y SUP.	-	
100.20.02	CARRIL DE RODADURA	-	
130.02.02	ESCUADRA ALINEAMIENTO HOJA	16	
130.02.09	DEFLECTOR AIRE DESCARGA LATERAL	2	
130.03.12	TOPE FINAL RECORRIDO HOJA	1	
130.04.01 (02,03,04)	CREMONA CORREDERA EN LINEA	2	
130.04.06	SEGURO ANTIELEV. CORRED. EN LINEA	2	
130.04.08	MANILLA GRANDE	2	
130.04.09	TORNILLOS M5x35 PARA MANILLAS	4	

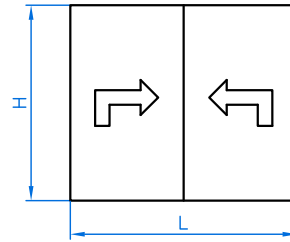
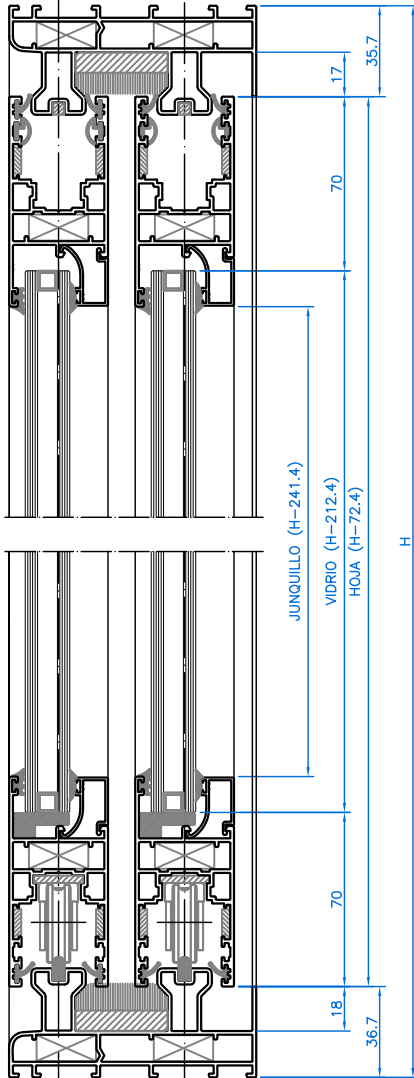


TWO SLIDING SASHES WINDOW

VENTANA DE DOS HOJAS CORREDERAS

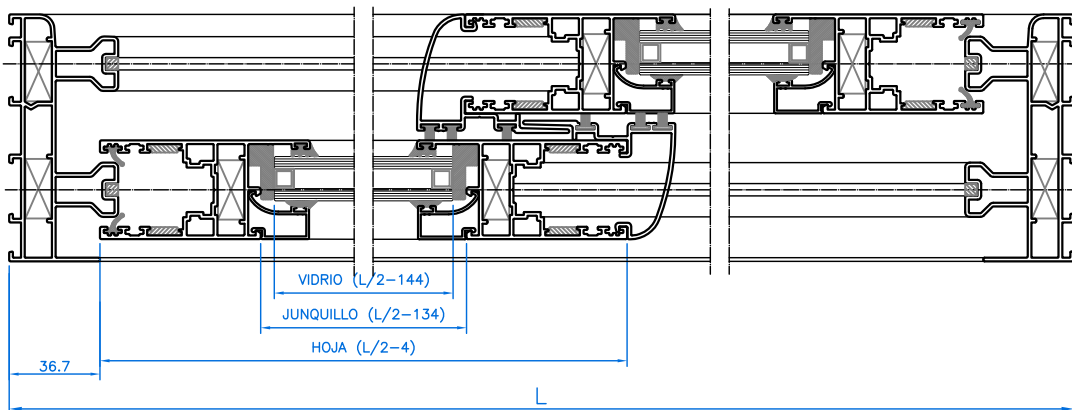


7i m]b['gW\Ya Yg - 7cfhY




PERFILES - LONGITUDES DE CORTE			
PERFIL	DESCRIPCION	CANT.	CORTE
10001	MARCO VENTANA	2	H
10001	MARCO VENTANA	2	L
10060	HOJA VENTANA	4	H-72.4
10060	HOJA VENTANA	4	L/2-4
94303	JUNQUILLO	4	H-241.4
94303	JUNQUILLO	4	L/2-134
10004	COMPLEMENTO CURVO	2	H-182.4

ACCESORIOS		
REFERENCIA	DESCRIPCION	CANT.
F3.07.07	BURLETE LAMINA 7x7	-
23.01.14	VALVULA DESAGÜE MARCO INFERIOR	1
50.02.01	ESCUADRA MARCO Y HOJA	16
94.20.03	JUNTA EXTERIOR VIDRIO	-
100.01.18	JUEGO PRESILLAS	1
100.02.07	JUEGO CORTAVIENTOS ELEVABLE	1
100.03.01	KIT ELEVABLE DE 150 KG.	2
100.03.02	BULON CIERRE ELEVADOR	4
100.03.06	BOMBILLO DOS CARAS (OPCIONAL)	2
100.03.08	TORNILLOS M6x65 PARA MANILLAS	4
130.03.10	UÑERO EXTERIOR	2
100.03.10 (11,12,13,14)	CREMONAS (VARIAS ALTURAS)	2
100.03.15 (16,17,18)	BARRAS UNION (VARIOS LARGOS)	2
100.20.01	JUNTA TAPA CARRILES LATERAL Y SUP.	-
100.20.02	CARRIL DE RODADURA	-
130.02.02	ESCUADRA ALINEAMIENTO HOJA	16
130.02.09	DEFLECTOR AIRE DESCARGA LATERAL	2
130.03.05	MANETA INT.+ EXT. ELEVABLE	2
130.03.11	GRAMPON DE AIREACION	2
130.03.12	TOPE FINAL RECORRIDO HOJA	1
130.20.01	JUNTA HOJA PERIMETRAL ELEVABLE	-
130.20.03	GOMA GUIA FOLCRADA HOJA ELEV.	-

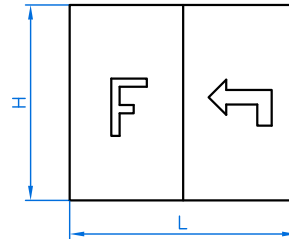
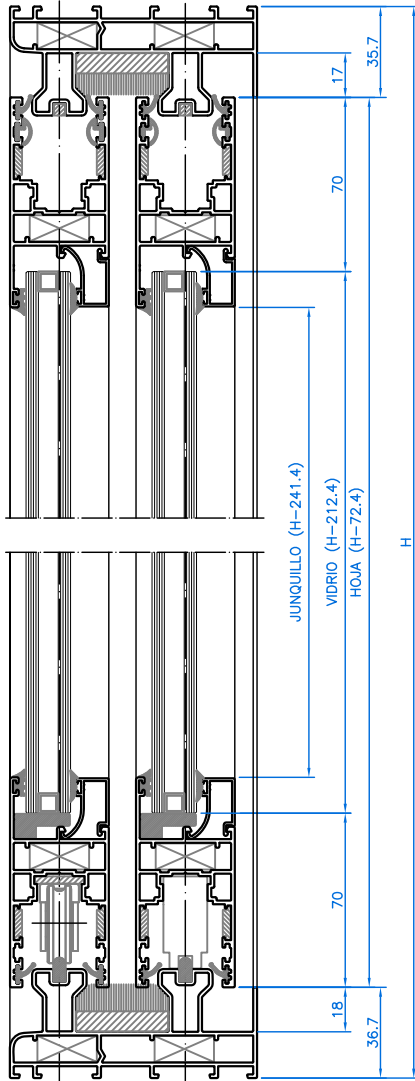


TWO SASHES LIFTABLE WINDOW

VENTANA ELEVABLE DE DOS HOJAS

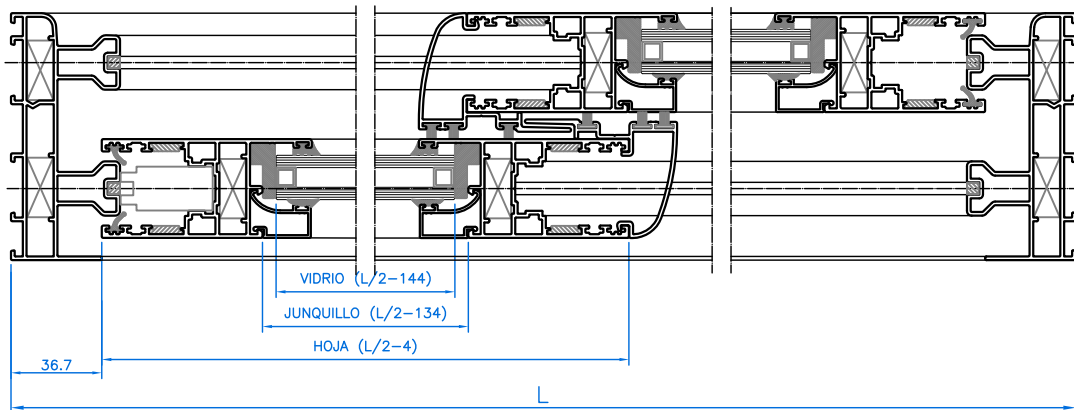


7i h]b['gWYa Yg - 7cfhY




PERFILES - LONGITUDES DE CORTE			
PERFIL	DESCRIPCION	CANT.	CORTE
10001	MARCO VENTANA	2	H
10001	MARCO VENTANA	2	L
10060	HOJA VENTANA	4	H-72.4
10060	HOJA VENTANA	4	L/2-4
94303	JUNQUILLO	4	H-241.4
94303	JUNQUILLO	4	L/2-134
10004	COMPLEMENTO CURVO	2	H-182.4

ACCESORIOS		
REFERENCIA	DESCRIPCION	CANT.
F3.07.07	BURLETE LAMINA 7x7	-
23.01.14	VALVULA DESAGÜE MARCO INFERIOR	1
50.02.01	ESCUADRA MARCO Y HOJA	16
94.20.03	JUNTA EXTERIOR VIDRIO	-
100.01.08	KIT TACOS FIJACION HOJAS	1
100.01.18	JUEGO PRESILLAS	1
100.02.07	JUEGO CORTAVIENTOS ELEVABLE	1
100.03.01	KIT ELEVABLE DE 150 KG.	1
100.03.02	BULON CIERRE ELEVADOR	2
100.03.06	BOMBILLO DOS CARAS (OPCIONAL)	1
100.03.08	TORNILLOS M6x65 PARA MANILLAS	2
130.03.10	ROSETA EXTERIOR	1
100.03.10 (11,12,13,14)	CREMONAS (VARIAS ALTURAS)	1
100.03.15 (16,17,18)	BARRAS UNION (VARIOS LARGOS)	1
100.20.01	JUNTA TAPA CARRILES LATERAL Y SUP.	-
100.20.02	CARRIL DE RODADURA	-
130.02.02	ESCUADRA ALINEAMIENTO HOJA	16
130.02.09	DEFLECTOR AIRE DESCARGA LATERAL	2
130.03.05	MANETA INT.+ EXT. ELEVABLE	1
130.03.11	GRAMPON DE AIREACION	1
130.03.12	TOPE FINAL RECORRIDO HOJA	1
130.20.01	JUNTA HOJA PERIMETRAL ELEVABLE	-
130.20.03	GOMA GUIA FOLCRADA HOJA ELEV.	-

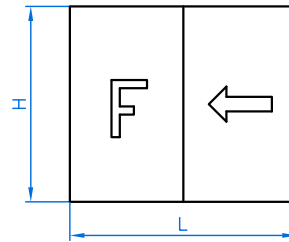
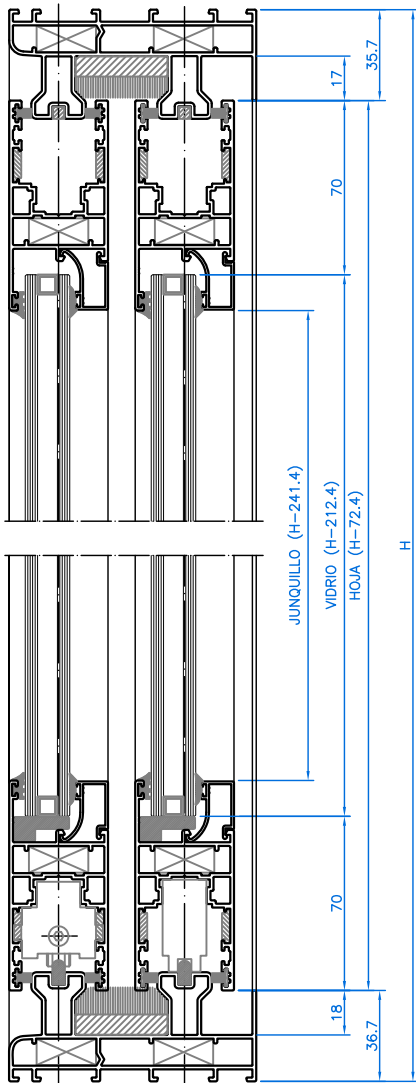


TWO SASHES WINDOW \ V- 07u " Q ° V) u- - \ u- k 70E)

VENTANA ELEVABLE DE DOS HOJAS yV ° - Q t ° " Q ' O \ uk ° 70E

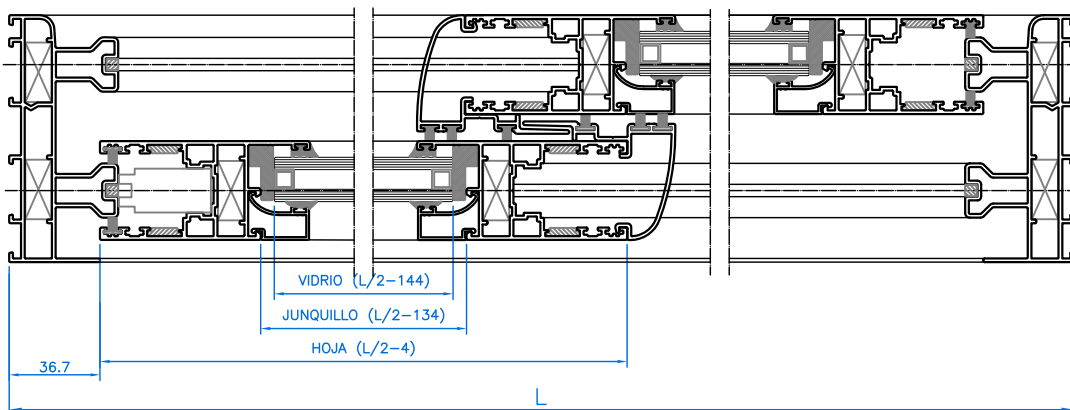


7i h]b['gWYa Yg - 7cfhY



PERFILES - LONGITUDES DE CORTE			
PERFIL	DESCRIPCION	CANT.	CORTE
10001	MARCO VENTANA	2	H
10001	MARCO VENTANA	2	L
10060	HOJA VENTANA	4	H-72.4
10060	HOJA VENTANA	4	L/2-4
94303	JUNQUILLO	4	H-241.4
94303	JUNQUILLO	4	L/2-134
10004	COMPLEMENTO CURVO	2	H-182.4

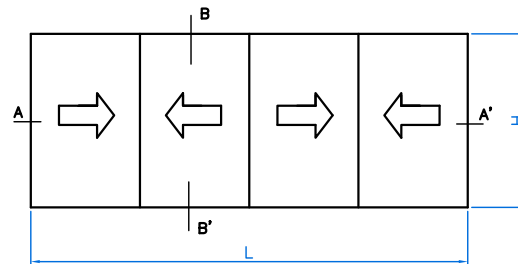
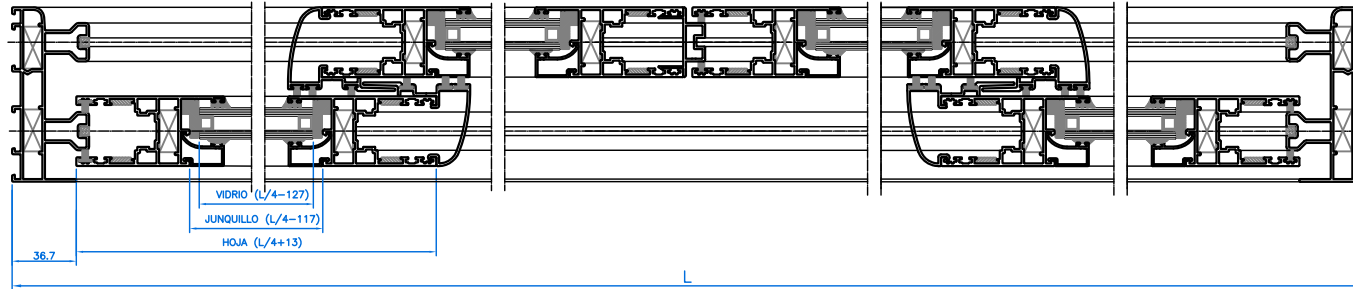
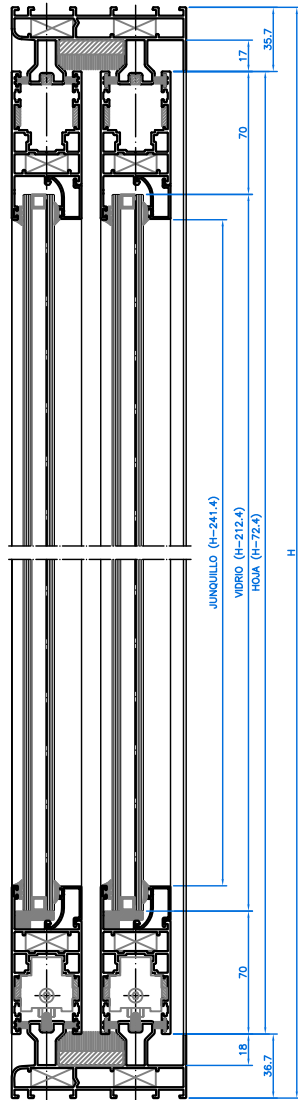
ACCESORIOS		
REFERENCIA	DESCRIPCION	CANT.
F3.07.07	BURLETE LAMINA 7x7	-
23.01.14	VALVULA DESAGÜE MARCO INFERIOR	1
50.02.01	ESCUADRA MARCO Y HOJA	16
94.20.03	JUNTA EXTERIOR VIDRIO	-
100.01.08	KIT TACOS FIJACION HOJAS	1
100.01.09	KIT TOPE LATERAL	1
100.01.18	JUEGO PRESILLAS	1
100.02.04	RUEDA REGULABLE DOBLE	2
100.02.08	JUEGO CORTAVIENTOS CORREDERA	1
100.04.05	CERRAD. CORRED. LINEA PATILLA 6mm.	2-3
100.20.01	JUNTA TAPA CARRILES LATERAL Y SUP.	-
100.20.02	CARRIL DE RODADURA	-
130.02.02	ESCUADRA ALINEAMIENTO HOJA	16
130.02.09	DEFLECTOR AIRE DESCARGA LATERAL	2
130.03.12	TOPE FINAL RECORRIDO HOJA	1
130.04.01 (02,03,04)	CREMONA CORREDERA EN LINEA	1
130.04.06	SEGURO ANTIELEV. CORRED. EN LINEA	1
130.04.08	MANILLA GRANDE	1
130.04.09	TORNILLOS M5x35 PARA MANILLAS	2



TWO SASHES WINDOW \ V- 00 @ 8° V) u=- \ u=-k 70E)

VENTANA ELEVABLE DE DOS HOJAS yV° #\ kk-) -k° " O \ uk° 70E

7i m]b['gWYa Yg - 7cfhY

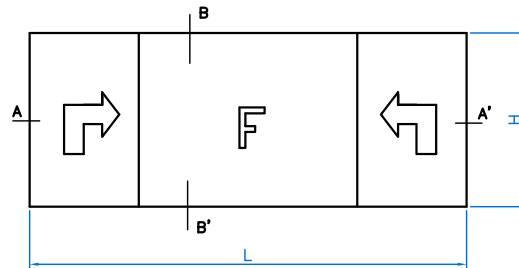
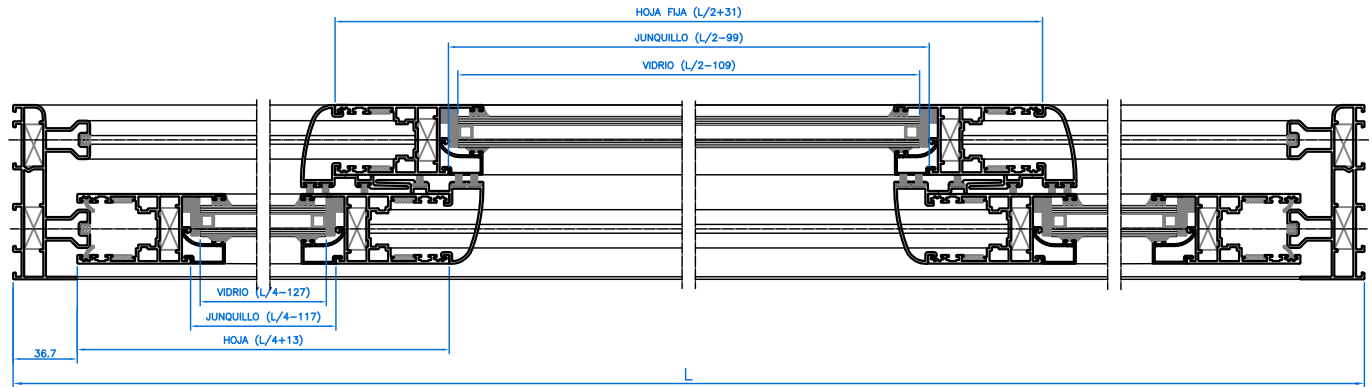
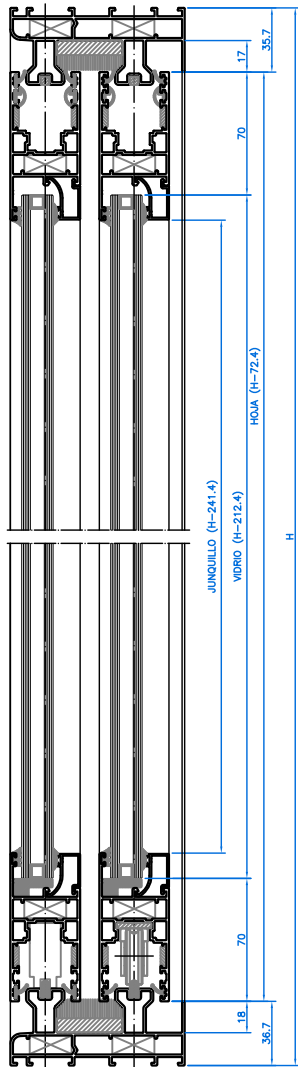


PERFILES - LONGITUDES DE CORTE			
PERFIL	DESCRIPCION	CANT.	CORTE
10001	MARCO VENTANA	2	H
10001	MARCO VENTANA	2	L
10060	HOJA VENTANA	8	H-72.4
10060	HOJA VENTANA	8	L/4+13
94303	JUNQUILLO	8	H-241.4
94303	JUNQUILLO	8	L/4-117
10004	COMPLEMENTO CURVO	4	H-182.4
10041	COMPLEMENTO 4 HOJAS	1	H-72.4
ACCESORIOS			
REFERENCIA	DESCRIPCION	CANT.	
F3.07.07	BURLETE LAMINA 7x7	-	
23.01.14	VALVULA DESAGUE MARCO INFERIOR	1	
50.02.01	ESCUADRA MARCO Y HOJA	24	
94.20.03	JUNTA EXTERIOR VIDRIO	-	
100.01.09	KIT TOPE LATERAL	3	
100.01.18	JUEGO PRESILLAS	2	
100.02.04	RUEDA REGULABLE DOBLE	8	
100.02.08	JUEGO CORTAVIENTOS CORREDERA	2	
100.04.05	CERRAD. CORRED. LINEA PATILLA 6mm.	6-9	
100.20.01	JUNTA TAPA CARRILES LATERAL Y SUP.	-	
100.20.02	CARRIL DE RODADURA	-	
130.02.02	ESCUADRA ALINEAMIENTO HOJA	32	
130.02.09	DEFLECTOR AIRE DESCARGA LATERAL	2	
130.03.12	TOPE FINAL RECORRIDO HOJA	2	
130.04.01 (02.03.04)	CREMONA CORREDERA EN LINEA	3	
130.04.06	SEGURO ANTELEV. CORRED. EN LINEA	3	
130.04.08	MANILLA GRANDE	3	
130.04.09	TORNILLOS M5x35 PARA MANILLAS	6	

FOUR SASHES WINDOW

VENTANA DE CUATRO HOJAS

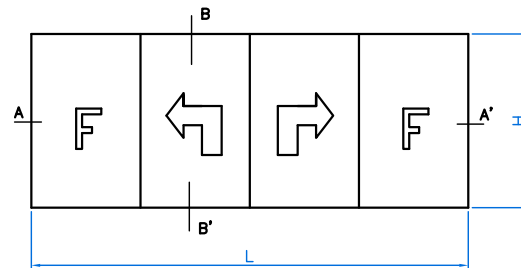
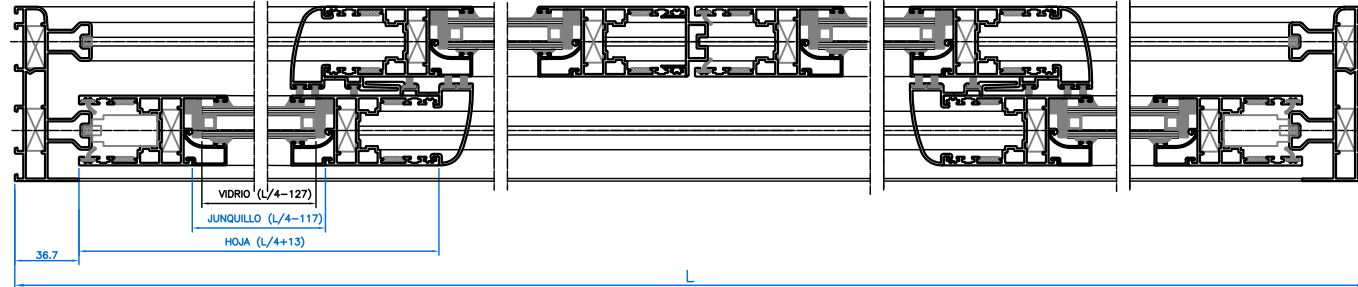
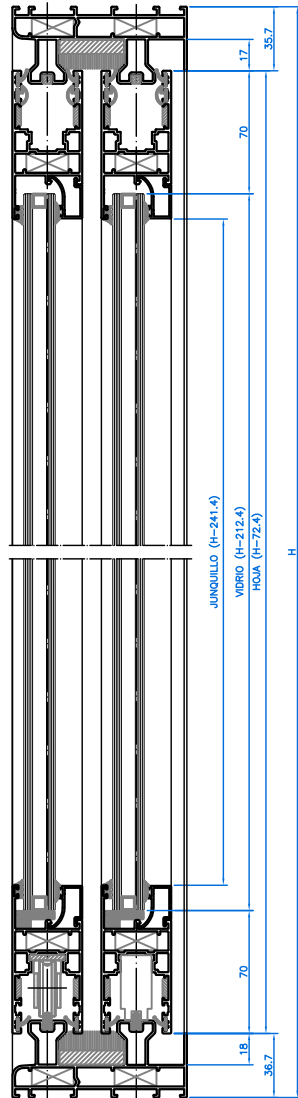
7i m]b['gV\Ya Yg - 7cfHY



PERFILES - LONGITUDES DE CORTE			
PERFIL	DESCRIPCION	CANT.	CORTE
10001	MARCO VENTANA	2	H
10001	MARCO VENTANA	2	L
10060	HOJA VENTANA	6	H-72.4
10060	HOJA VENTANA	2	L/2+31
10060	HOJA VENTANA	4	L/4+13
VARIOS	JUNQUILLO	6	H-241.4
VARIOS	JUNQUILLO	2	L/2-99
VARIOS	JUNQUILLO	4	L/4-117
10004	COMPLEMENTO CURVO	4	H-182.4
ACCESORIOS			
REFERENCIA	DESCRIPCION	CANT.	
F3.07.07	BURLETE LAMINA 7x7	-	
23.01.14	VALVULA DESAGUE MARCO INFERIOR	1	
50.02.01	ESCUADRA MARCO Y HOJA	20	
94.20.03	JUNTA EXTERIOR VIDRIO	-	
100.01.08	KIT TACOS FIJACION HOJAS	1	
100.01.18	JUEGO PRESILLAS	2	
100.02.07	JUEGO CORTAVIENTOS ELEVABLE	2	
100.03.01	KIT ELEVABLE DE 150 KG.	2	
100.03.02	BULON CIERRE ELEVADOR	4	
100.03.06	BOMBILLO DOS CARAS (OPCIONAL)	2	
100.03.08	TORNILLOS M6x65 PARA MANILLAS	4	
130.03.10	ROSETA EXTERIOR	2	
100.03.10 (11,12,13,14)	CREMONAS (VARIAS ALTURAS)	2	
100.03.15 (16,17,18)	BARRAS UNION (VARIOS LARGOS)	2	
100.20.01	JUNTA TAPA CARRILES LATERAL Y SUP.	-	
100.20.02	CARRIL DE RODADURA	-	
130.02.02	ESCUADRA ALINEAMIENTO HOJA	24	
130.02.09	DEFLECTOR AIRE DESCARGA LATERAL	2	
130.03.05	MANETA INT.+ EXT. ELEVABLE	2	
130.03.11	GRAMPON DE AIREACION	2	
130.03.12	TOPE FINAL RECORRIDO HOJA	2	
130.20.01	JUNTA HOJA PERIMETRAL ELEVABLE	-	
130.20.03	GOMA GUIA FOLCRADA HOJA ELEV.	-	

ut \ '07u" Q' o' o=-ot @) \ t' t' @=#-Vuk° 070E)
 VENTANA DE) \ o'=\ K' o'-Q t' °" Q o'#\ V 70\ #-Vuk° O

7i m]b['gWYa Yg - 7cfhY

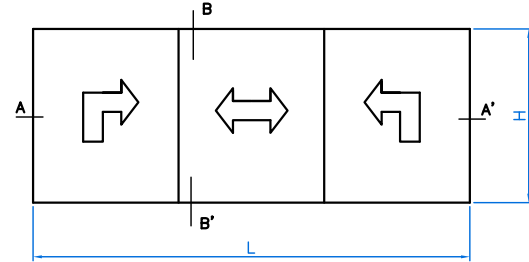
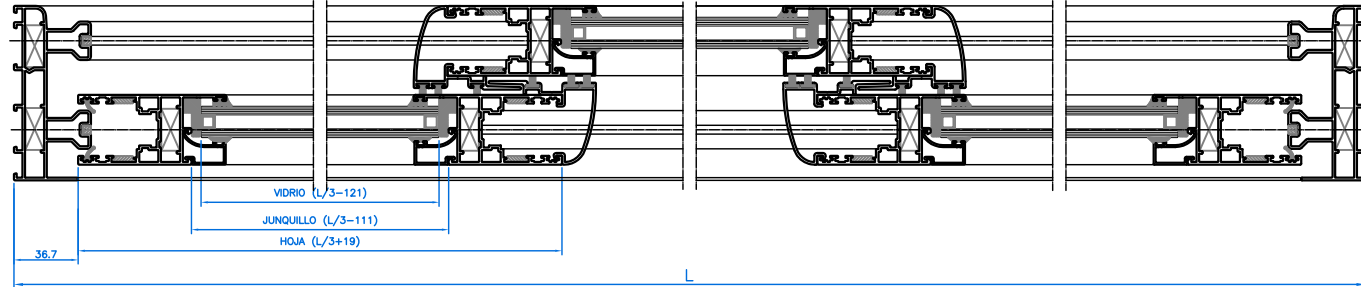
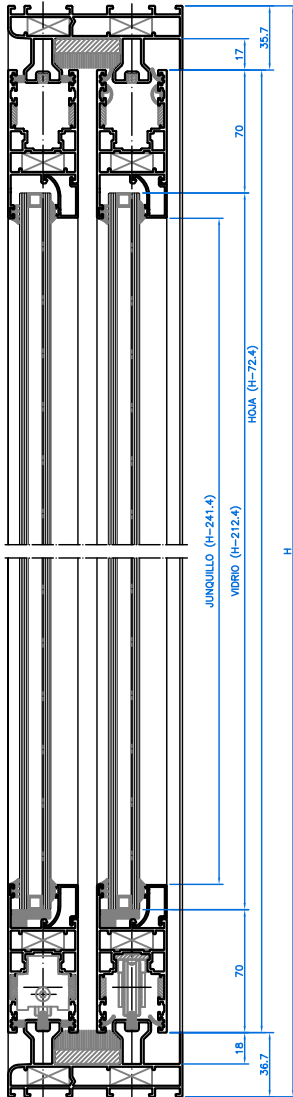


PERFILES - LONGITUDES DE CORTE			
PERFIL	DESCRIPCION	CANT.	CORTE
10001	MARCO VENTANA	2	H
10001	MARCO VENTANA	2	L
10080	HOJA VENTANA	8	H-72.4
10060	HOJA VENTANA	8	L/4+13
94303	JUNQUILLO	8	H-241.4
94303	JUNQUILLO	8	L/4-117
10004	COMPLEMENTO CURVO	4	H-182.4
10041	COMPLEMENTO 4 HOJAS	1	H-72.4

ACCESORIOS		
REFERENCIA	DESCRIPCION	CANT.
F3.07.07	BURLETE LAMINA 7x7	-
23.01.14	VALVULA DESAGÜE MARCO INFERIOR	1
50.02.01	ESCUADRA MARCO Y HOJA	24
94.20.03	JUNTA EXTERIOR VIDRIO	-
100.01.08	KIT TACOS FIJACION HOJAS	2
100.01.18	JUEGO PRESILLAS	2
100.02.07	JUEGO CORTAVIENTOS ELEVABLE	2
100.03.01	KIT ELEVABLE DE 150 KG.	2
100.03.02	BULON CIERRE ELEVADOR	4
100.03.06	BOMBILLO DOS CARAS (OPCIONAL)	2
100.03.08	TORNILLOS M6x65 PARA MANILLAS	4
130.03.10	ROSETA EXTERIOR	2
100.03.10 (11,12,13,14)	CREMONAS (VARIAS ALTURAS)	2
100.03.15 (16,17,18)	BARRAS UNION (VARIOS LARGOS)	2
100.20.01	JUNTA TAPA CARRILES LATERAL Y SUP.	-
100.20.02	CARRIL DE RODADURA	-
130.02.02	ESCUADRA ALINEAMIENTO HOJA	32
130.02.09	DEFLECTOR AIRE DESCARGA LATERAL	2
130.03.05	MANETA INT.+ EXT. ELEVABLE	2
130.03.11	GRAMPON DE AIREACION	2
130.03.12	TOPE FINAL RECORRIDO HOJA	2
130.20.01	JUNTA HOJA PERIMETRAL ELEVABLE	-
130.20.03	GOMA GUIA FOLCRADA HOJA ELEV.	-

7ykio o--ot @) \t ut \ Ou " O ° V) ut \ 7@E)
v-Vu° V°) - #y° uk\ =\K o) \o-Q t° "Qo') \o7@ o

7i m]b['gWYa Yg - 7cfhY

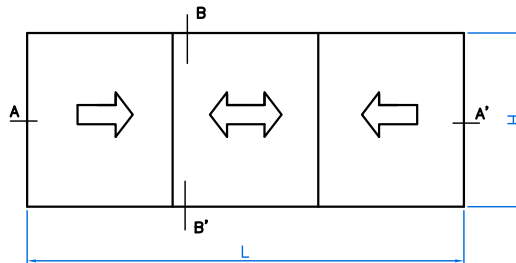
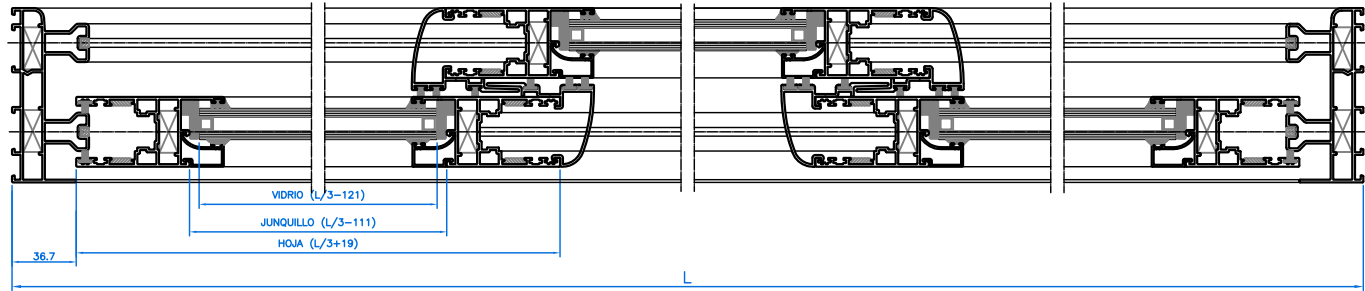
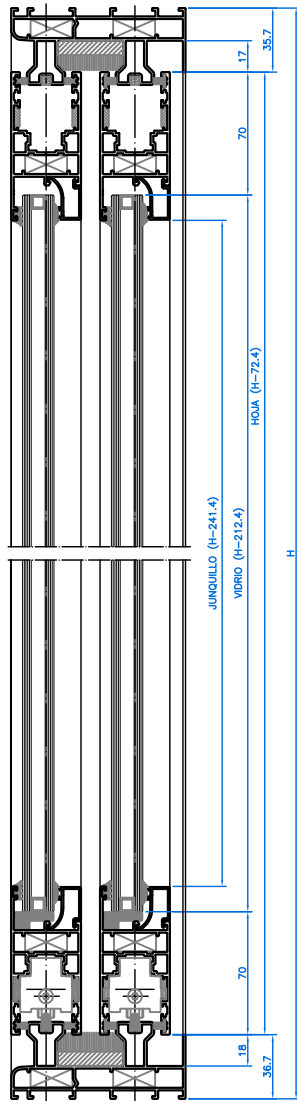


PERFILES - LONGITUDES DE CORTE			
PERFIL	DESCRIPCION	CANT.	CORTE
10001	MARCO VENTANA	2	H
10001	MARCO VENTANA	2	L
10080	HOJA VENTANA	6	/H-72.4
10080	HOJA VENTANA	6	/L/3+19
94303	JUNQUILLO	6	H-241.4
94303	JUNQUILLO	6	L/3-111
10004	COMPLEMENTO CURVO	4	H-182.4

ACCESORIOS		
REFERENCIA	DESCRIPCION	CANT.
F3.07.07	BURLETE LAMINA 7x7	-
23.01.14	VALVULA DESAGUE MARCO INFERIOR	1
50.02.01	ESCUADRA MARCO Y HOJA	20
94.20.03	JUNTA EXTERIOR VIDRIO	-
100.01.18	JUEGO PRESILLAS	2
100.02.04	RUEDA REGULABLE DOBLE	2
100.02.08	JUEGO CORTAVIENTOS CORREDERA	2
100.03.01	KIT ELEVABLE DE 150 KG.	2
100.03.02	BULON CIERRE ELEVADOR	4
100.03.06	BOMBILLO DOS CARAS (OPCIONAL)	2
100.03.08	TORNILLOS M6x65 PARA MANILLAS	4
130.03.10	ROSETA EXTERIOR	2
100.03.10 (11,12,13,14)	CREMONAS (VARIAS ALTURAS)	2
100.03.15 (16,17,18)	BARRAS UNION (VARIOS LARGOS)	2
100.20.01	JUNTA TAPA CARRILES LATERAL Y SUP.	-
100.20.02	CARRIL DE RODADURA	-
130.02.02	ESCUADRA ALINEAMIENTO HOJA	24
130.02.09	DEFLECTOR AIRE DESCARGA LATERAL	2
130.03.05	MANETA INT.+ EXT. ELEVABLE	2
130.03.11	GRAMPON DE AIREACION	2
130.03.12	TOPE FINAL RECORRIDO HOJA	2
130.20.01	JUNTA HOJA PERIMETRAL ELEVABLE	-
130.20.03	GOMA GUIA FOLCRADA HOJA ELEV.	-

u=k--o°o=-ot @) \t 'ut \ 'Otu" Q ° V) \V-oo @v8'
 V-Vu° V°) - uk-o=\K o) \o-Q t° "Qo' yV° #\kk-) -k°

7i m]b['gV\Ya Yg - 7cfhY



PERFILES - LONGITUDES DE CORTE			
PERFIL	DESCRIPCION	CANT.	CORTE
10001	MARCO VENTANA	2	H
10001	MARCO VENTANA	2	L
10060	HOJA VENTANA	6	/H-72.4
10060	HOJA VENTANA	6	/L/3+19
94303	JUNQUILLO	6	H-241.4
94303	JUNQUILLO	6	L/3-111
10004	COMPLEMENTO CURVO	4	H-182.4
ACCESORIOS			
REFERENCIA	DESCRIPCION	CANT.	
F3.07.07	BURLETE LAMINA 7x7	-	
23.01.14	VALVULA DESAGUE MARCO INFERIOR	1	
50.02.01	ESCUADRA MARCO Y HOJA	20	
94.20.03	JUNTA EXTERIOR VIDRIO	-	
100.01.09	KIT TOPE LATERAL	2	
100.01.18	JUEGO PRESILLAS	2	
100.02.04	RUEDA REGULABLE DOBLE	6	
100.02.08	JUEGO CORTAVIENTOS CORREDERA	2	
100.04.05	CERRAD. CORRED. LINEA PATILLA 6mm.	4-6	
100.20.01	JUNTA TAPA CARRILES LATERAL Y SUP.	-	
100.20.02	CARRIL DE RODADURA	-	
130.02.02	ESCUADRA ALINEAMIENTO HOJA	24	
130.02.09	DEFLECTOR AIRE DESCARGA LATERAL	2	
130.03.12	TOPE FINAL RECORRIDO HOJA	2	
130.04.01 (02.03.04)	CREMONA CORREDERA EN LINEA	2	
130.04.06	SEGURO ANTIIELEV. CORRED. EN LINEA	2	
130.04.08	MANILLA GRANDE	2	
130.04.09	TORNILLOS M5x35 PARA MANILLAS	4	

u=k--'o@v8'o o--o† @) \†

V-Vu° V°) - uk-o°=\K o#\kk-) -k° o