

# **PERFILES**

*PROFILES*

## **LISTADO DE PERFILES**














*PROFILE LIST*

## **PERFILES ESCALA 1:1**

*1:1 SCALE PROFILES*





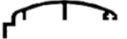








## Serie C-75RT

### LISTADO DE PERFILES *PROFILE LIST*

Referencia	Croquis	Descripción	Kg/m	dm <sup>2</sup> /m	Pág.
7501		MARCO PERIMETRAL DE DOS CARRILES	1,414	64,9	7
7502		MARCO PERIMETRAL DE DOS CARRILES	1,457	63,8	7
7503		MARCO PERIM. DE 2 CARR. PARA ANCHO 45	1,083	48,3	8
7530		MARCO PERIMETRAL DE TRES CARRILES	2,094	94,0	9
7531		MARCO PERIMETRAL DE TRES CARRILES	2,137	92,9	9
7560		HOJA PERIMETRAL CRISTAL CÁMARA	1,034	44,2	10
7561		HOJA PERIM. REFORZ. CRISTAL CÁMARA	1,607	59,7	10
7504		SUPLEMENTO CURVO HOJA CENTRAL	0,353	20,2	11
7505		SUPLEMENTO RECTO HOJA CENTRAL	0,268	15,7	11
7541		PERFIL DE CUATRO HOJAS	0,566	28,6	12
7562		PARTELUCES	0,936	37,6	12
7580		MARCO FIJO PERIMETRAL	1,393	66,7	13
7581		MARCO FIJO PERIMETRAL	1,222	57,8	13



## Serie C-75RT

### LISTADO DE PERFILES *PROFILE LIST*

Referencia	Croquis	Descripción	Kg/m	dm <sup>2</sup> /m	Pág.
72701		SOLAPE DE 33 mm	0,199	11,7	14
72702		SOLAPE DE 43 mm	0,234	13,7	14
72703		SOLAPE DE 60 mm	0,333	17,4	14
72704		SOLAPE DE 87 mm	0,443	22,8	14
72708		SOLAPE CURVO DE 60 mm	0,428	21,4	14
73730		SOLAPE GRAPA DE 30 mm	0,149	9,7	15
73740		SOLAPE GRAPA DE 40 mm	0,181	11,7	15
73750		SOLAPE GRAPA DE 50 mm	0,231	13,7	15
73760		SOLAPE GRAPA DE 60 mm	0,246	15,7	15
72800		SOLAPE DE 33 mm	0,200	10,9	16
72801		SOLAPE DE 33 mm	0,197	10,7	16
72802		SOLAPE DE 45 mm	0,195	12,3	16
72803		SOLAPE DE 37 mm	0,259	14,4	16

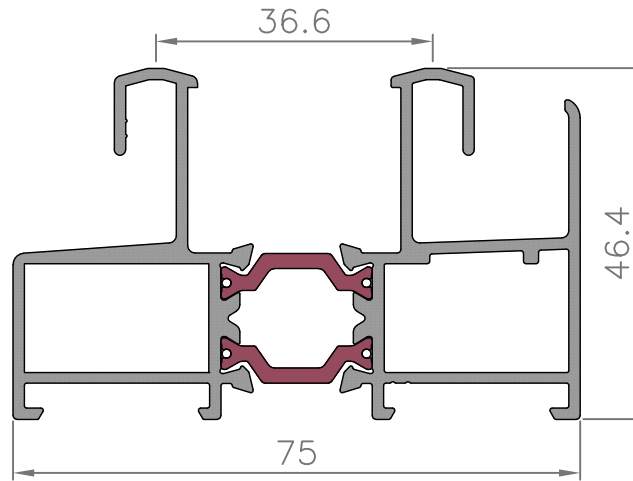
## Serie C-75RT

LISTADO DE PERFILES *PROFILE LIST*

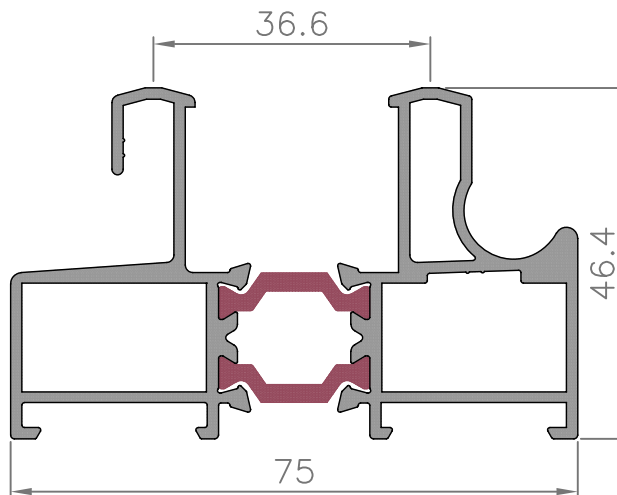
Referencia	Croquis	Descripción	Kg/m	$dm^2/m$	Pág.
72804		SOLAPE DE 38 mm	0,251	13,6	16
72481		SOLAPE DE 47 mm	0,336	19,7	16

Serie C-75RT

MARCOS FRAMES



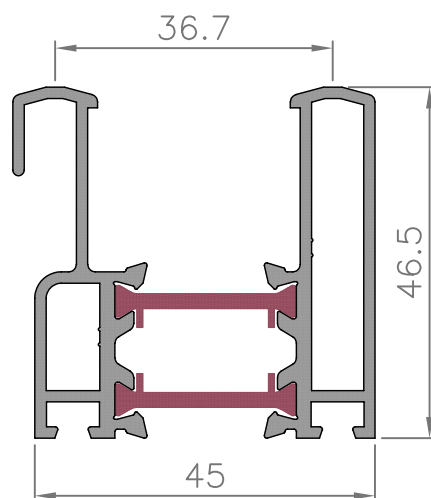
Referencia <i>Reference</i>		Descripción <i>Description</i>
<b>7501</b>		MARCO PERIMETRAL DE DOS CARRILES <i>PERIMETRAL FRAME TWO WAYS</i>
<b>Inercias</b> <i>Inertia</i>		<b>Escala</b> <i>Scale</i>
lx (cm. <sup>4</sup> ) 9,86	ly (cm. <sup>4</sup> ) 30,08	1:1



Referencia <i>Reference</i>		Descripción <i>Description</i>
<b>7502</b>		MARCO PERIMETRAL DE DOS CARRILES <i>PERIMETRAL FRAME TWO WAYS</i>
<b>Inercias</b> <i>Inertia</i>		<b>Escala</b> <i>Scale</i>
lx (cm. <sup>4</sup> ) 9,61	ly (cm. <sup>4</sup> ) 29,74	1:1

Serie C-75RT

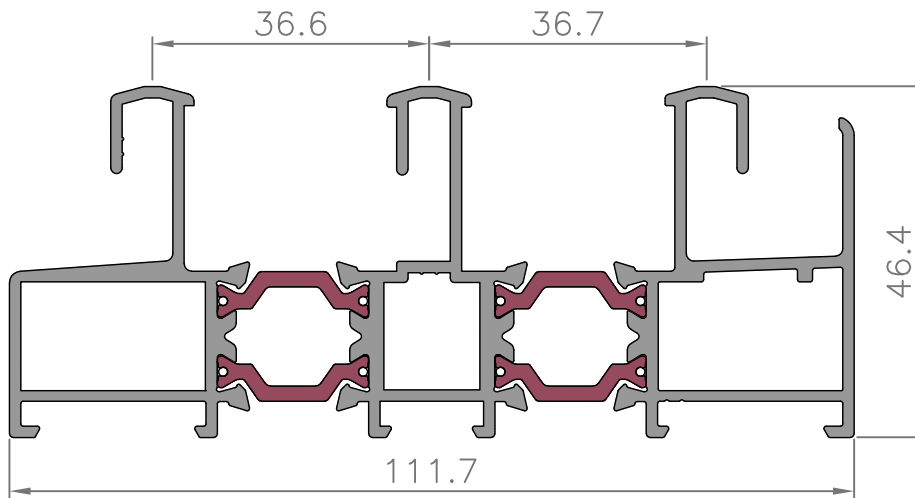
MARCOS FRAMES



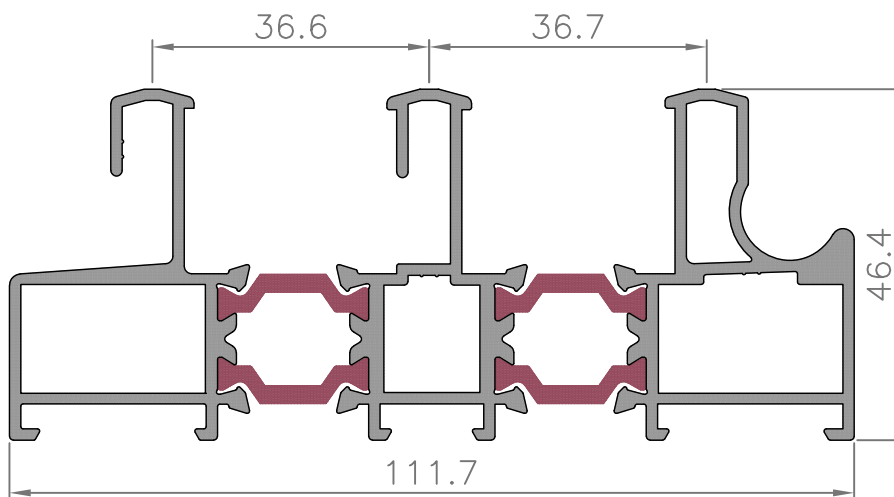
Referencia <i>Reference</i>		Descripción <i>Description</i>
<b>7503</b>		MARCO PERIM. DE 2 CARR. PARA ANCHO 45 <i>PERIMETRAL FRAME 2 WAYS FOR 45 WIDTH</i>
<b>Inercias</b> <i>Inertia</i> Ix (cm. <sup>4</sup> )      Iy (cm. <sup>4</sup> ) 9,40              12,19		<b>Escala</b> <i>Scale</i> 1:1

Serie C-75RT

MARCOS FRAMES



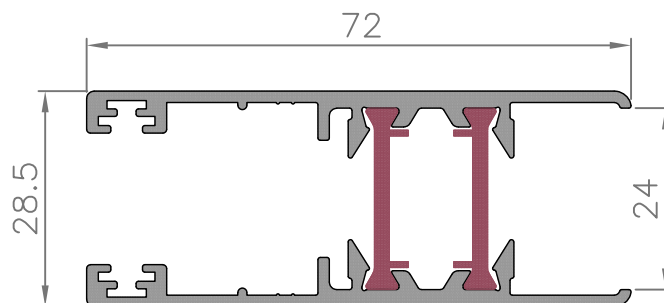
Referencia <i>Reference</i>		Descripción <i>Description</i>
<b>7530</b>		MARCO PERIMETRAL DE TRES CARRILES <i>PERIMETRAL FRAME THREE WAYS</i>
<b>Inercias</b> <i>Inertia</i>		<b>Escala</b> <i>Scale</i>
lx (cm. <sup>4</sup> ) 14,93	ly (cm. <sup>4</sup> ) 98,88	1:1



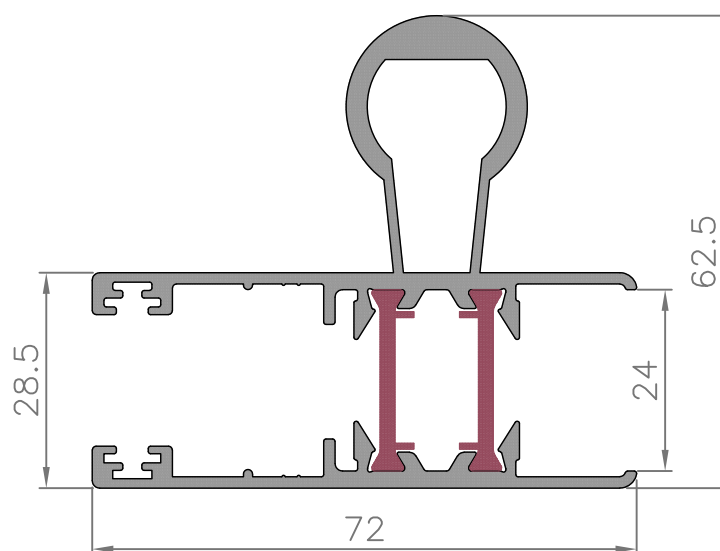
Referencia <i>Reference</i>		Descripción <i>Description</i>
<b>7531</b>		MARCO PERIMETRAL DE TRES CARRILES <i>PERIMETRAL FRAME THREE WAYS</i>
<b>Inercias</b> <i>Inertia</i>		<b>Escala</b> <i>Scale</i>
lx (cm. <sup>4</sup> ) 14,62	ly (cm. <sup>4</sup> ) 98,86	1:1

Serie C-75RT

HOJAS SASHS



Referencia <i>Reference</i>		Descripción <i>Description</i>
<b>7560</b>		HOJA PERIMETRAL CRISTAL CÁMARA PERIMETRAL SASH FOR CHAMBERED GLAZING
<b>Inercias</b> <i>Inertia</i> lx (cm. <sup>4</sup> )      ly (cm. <sup>4</sup> ) 6,51              16,44		<b>Escala</b> <i>Scale</i> 1:1

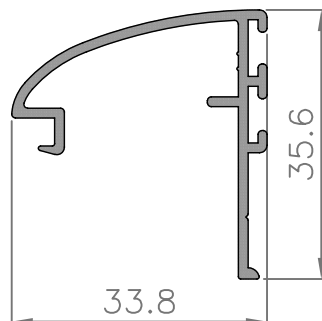


Referencia <i>Reference</i>		Descripción <i>Description</i>
<b>7561</b>		HOJA PERIM. REFORZ. CRISTAL CÁMARA REINFOR. PERIM. SASH CHAMBERED GLAZING
<b>Inercias</b> <i>Inertia</i> lx (cm. <sup>4</sup> )      ly (cm. <sup>4</sup> ) 16,88            29,88		<b>Escala</b> <i>Scale</i> 1:1

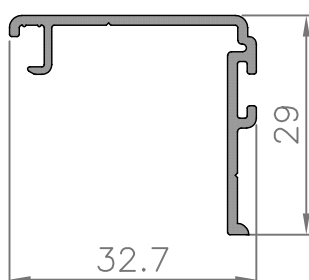


Serie C-75RT

VARIOS OTHERS



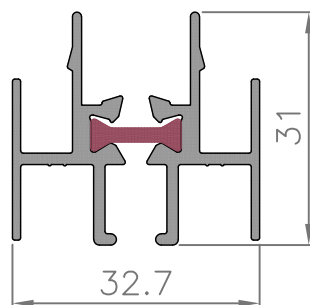
Referencia <i>Reference</i>		Descripción <i>Description</i>
<b>7504</b>		SUPLEMENTO CURVO HOJA CENTRAL CURVED COMPLEMENT CENTRAL SASH
<b>Inercias</b> <i>Inertia</i> lx (cm. <sup>4</sup> )      ly (cm. <sup>4</sup> ) 1,02              1,81		<b>Escala</b> <i>Scale</i> 1:1



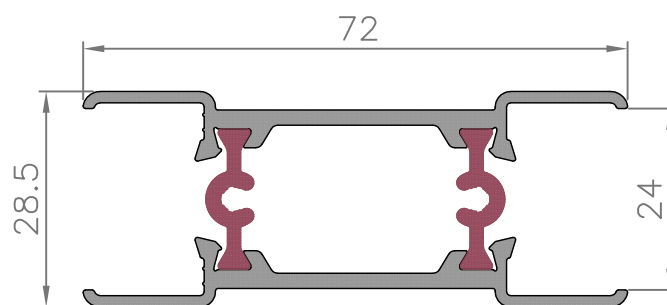
Referencia <i>Reference</i>		Descripción <i>Description</i>
<b>7505</b>		SUPLEMENTO RECTO HOJA CENTRAL STRAIGHT COMPL. CENTRAL SASH
<b>Inercias</b> <i>Inertia</i> lx (cm. <sup>4</sup> )      ly (cm. <sup>4</sup> ) 0,42              1,46		<b>Escala</b> <i>Scale</i> 1:1

Serie C-75RT

VARIOS OTHERS



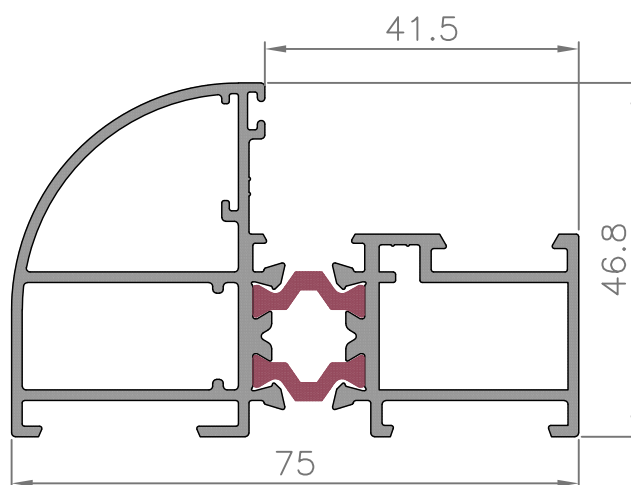
Referencia <i>Reference</i>		Descripción <i>Description</i>
<b>7541</b>		PERFIL DE CUATRO HOJAS <i>FOUR SASH PROFILE</i>
<b>Inercias</b> <i>Inertia</i> lx (cm. <sup>4</sup> )      ly (cm. <sup>4</sup> ) 1,01              2,04		<b>Escala</b> <i>Scale</i> 1:1



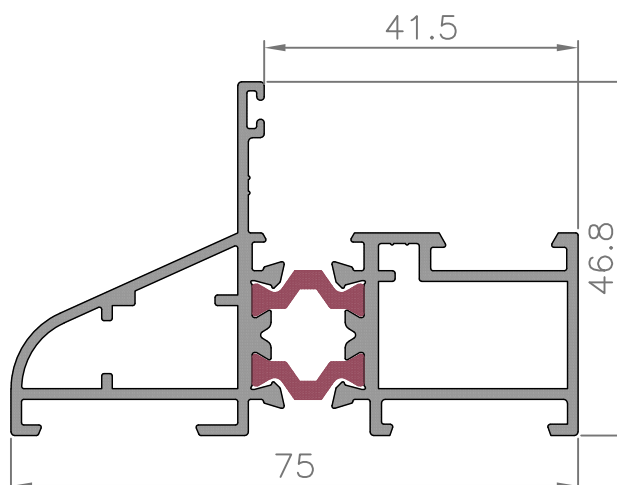
Referencia <i>Reference</i>		Descripción <i>Description</i>
<b>7562</b>		PARTELUCES <i>MULLION</i>
<b>Inercias</b> <i>Inertia</i> lx (cm. <sup>4</sup> )      ly (cm. <sup>4</sup> ) 4,67              15,81		<b>Escala</b> <i>Scale</i> 1:1

Serie C-75RT

FIJO FIXED



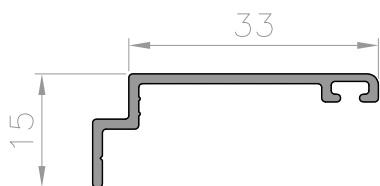
Referencia <i>Reference</i>		Descripción <i>Description</i>
<b>7580</b>		MARCO FIJO PERIMETRAL <i>PERIMETRAL FIXED FRAME</i>
<b>Inercias</b> <i>Inertia</i>		<b>Escala</b> <i>Scale</i>
lx (cm. <sup>4</sup> ) 7,75	ly (cm. <sup>4</sup> ) 25,27	1:1



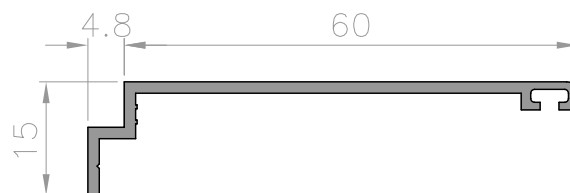
Referencia <i>Reference</i>		Descripción <i>Description</i>
<b>7581</b>		MARCO FIJO PERIMETRAL <i>PERIMETRAL FIXED FRAME</i>
<b>Inercias</b> <i>Inertia</i>		<b>Escala</b> <i>Scale</i>
lx (cm. <sup>4</sup> ) 5,01	ly (cm. <sup>4</sup> ) 19,74	1:1

## Serie C-75RT

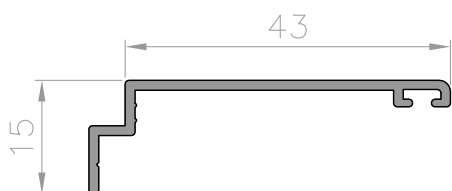
### SOLAPES OVERLAPS



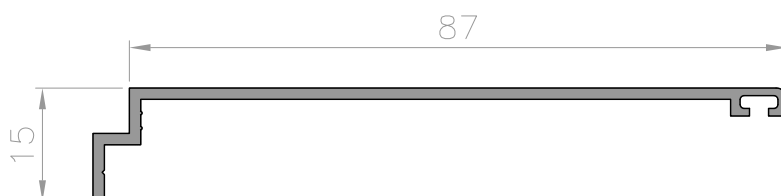
Referencia <i>Reference</i>	Descripción <i>Description</i>	Escala <i>Scale</i>
<b>72701</b>	SOLAPE DE 33 mm <i>33 mm OVERLAP</i>	1:1



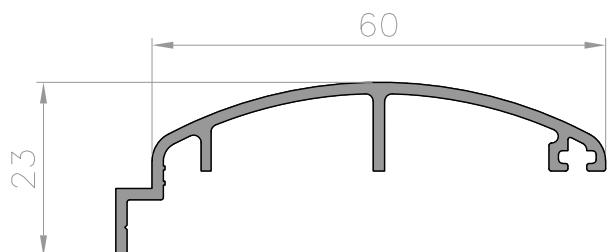
Referencia <i>Reference</i>	Descripción <i>Description</i>	Escala <i>Scale</i>
<b>72703</b>	SOLAPE DE 60 mm <i>60 mm OVERLAP</i>	1:1



Referencia <i>Reference</i>	Descripción <i>Description</i>	Escala <i>Scale</i>
<b>72702</b>	SOLAPE DE 43 mm <i>43 mm OVERLAP</i>	1:1



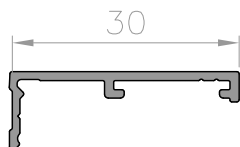
Referencia <i>Reference</i>	Descripción <i>Description</i>	Escala <i>Scale</i>
<b>72704</b>	SOLAPE DE 87 mm <i>87 mm OVERLAP</i>	1:1



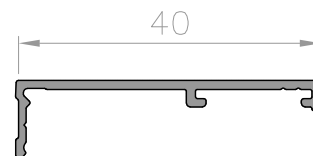
Referencia <i>Reference</i>	Descripción <i>Description</i>	Escala <i>Scale</i>
<b>72708</b>	SOLAPE CURVO DE 60 mm <i>60 mm CURVED OVERLAP</i>	1:1

## Serie C-75RT

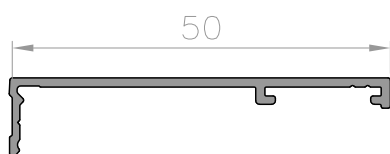
### SOLAPES OVERLAPS



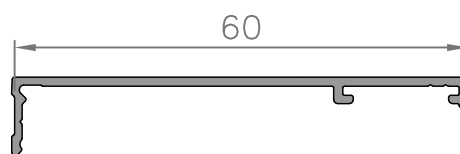
Referencia <i>Reference</i>	Descripción <i>Description</i>	Escala <i>Scale</i>
<b>73730</b>	SOLAPE GRAPA DE 30 mm <i>30 mm OVERLAP CLAMP</i>	1:1



Referencia <i>Reference</i>	Descripción <i>Description</i>	Escala <i>Scale</i>
<b>73740</b>	SOLAPE GRAPA DE 40 mm <i>40 mm OVERLAP CLAMP</i>	1:1



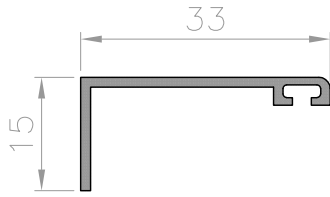
Referencia <i>Reference</i>	Descripción <i>Description</i>	Escala <i>Scale</i>
<b>73750</b>	SOLAPE GRAPA DE 50 mm <i>50 mm OVERLAP CLAMP</i>	1:1



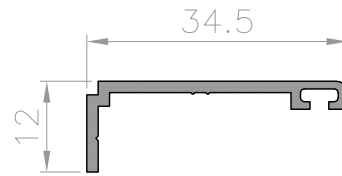
Referencia <i>Reference</i>	Descripción <i>Description</i>	Escala <i>Scale</i>
<b>73760</b>	SOLAPE GRAPA DE 60 mm <i>60 mm OVERLAP CLAMP</i>	1:1

## Serie C-75RT

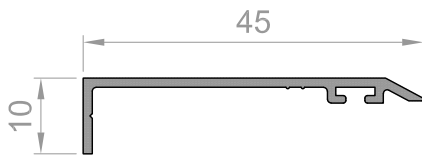
### SOLAPES OVERLAPS



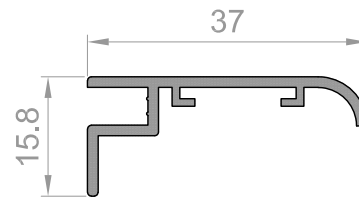
Referencia <i>Reference</i>	Descripción <i>Description</i>	Escala <i>Scale</i>
<b>72800</b>	SOLAPE DE 33 mm <i>33 mm OVERLAP</i>	1:1



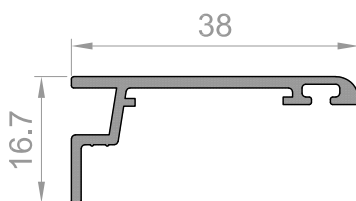
Referencia <i>Reference</i>	Descripción <i>Description</i>	Escala <i>Scale</i>
<b>72801</b>	SOLAPE DE 33 mm <i>33 mm OVERLAP</i>	1:1



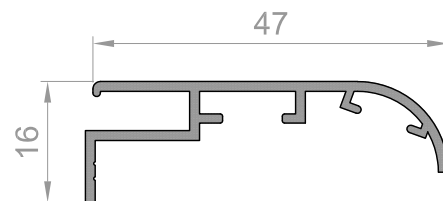
Referencia <i>Reference</i>	Descripción <i>Description</i>	Escala <i>Scale</i>
<b>72802</b>	SOLAPE DE 45 mm <i>45 mm OVERLAP</i>	1:1



Referencia <i>Reference</i>	Descripción <i>Description</i>	Escala <i>Scale</i>
<b>72803</b>	SOLAPE DE 37 mm <i>37 mm OVERLAP</i>	1:1



Referencia <i>Reference</i>	Descripción <i>Description</i>	Escala <i>Scale</i>
<b>72804</b>	SOLAPE DE 38 mm <i>38 mm OVERLAP</i>	1:1



Referencia <i>Reference</i>	Descripción <i>Description</i>	Escala <i>Scale</i>
<b>72481</b>	SOLAPE DE 47 mm <i>47 mm OVERLAP</i>	1:1

# **JUNQUILLOS**

*MUNTINS*

**JUNQUILLOS**

*MUNTINS*

**ACRISTALAMIENTO**

*GLAZING*

## Serie C-75RT











### LISTADO DE PERFILES *PROFILE LIST*

Referencia	Croquis	Descripción	Kg/m	dm <sup>2</sup> /m	Pág.
940300		JUNQUILLO RECTO 29,5 mm	0,272	18,3	18
850307		JUNQUILLO RECTO 27,5 mm	0,278	17,0	18
940306		JUNQUILLO RECTO 25,5 mm	0,232	17,0	18
940301		JUNQUILLO RECTO 23,5 mm	0,254	17,3	18
940302		JUNQUILLO RECTO 17,5 mm	0,222	15,0	18
940303		JUNQUILLO RECTO 13,5 mm	0,215	14,6	18
940304		JUNQUILLO RECTO 9,5 mm	0,208	14,1	18
102308		JUNQUILLO RECTO 2,0 mm	0,141	9,4	18






















## Serie C-75RT

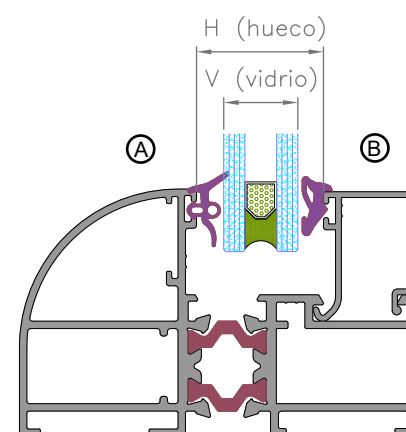
### LISTADO DE PERFILES *PROFILE LIST*

Referencia	Croquis	Descripción	Kg/m	dm <sup>2</sup> /m	Pág.
940320		JUNQUILLO CURVO 29,5 mm	0,273	18,4	19
940321		JUNQUILLO CURVO 23,5 mm	0,228	16,0	19
940322		JUNQUILLO CURVO 17,5 mm	0,218	14,8	19
940323		JUNQUILLO CURVO 13,5 mm	0,210	14,2	19
940324		JUNQUILLO CURVO 9,5 mm	0,201	13,9	19
940310		JUNQUILLO GRAPA 29,5 mm	0,203	13,1	19
940311		JUNQUILLO GRAPA 23,5 mm	0,195	11,9	19
940312		JUNQUILLO GRAPA 17,5 mm	0,177	10,7	19
940313		JUNQUILLO GRAPA 13,5 mm	0,165	9,9	19
940314		JUNQUILLO GRAPA 9,5 mm	0,153	9,1	19
940305		JUNQUILLO GRAPA 2,6 mm	0,123	6,0	19

## Serie C-75RT

### ACRISTALAMIENTO GLAZING

Hueco	(A) Junta exterior	Vidrio	(B) Junta acristalar interior	RECTO CLIPADO	CURVO CLIPADO	CURVO GRAPA
39,5 mm.	9998216 3 mm.	36	9998236 3 mm.	 102308		
		35	9998246 4 mm.			
		34	9998256 5 mm.			
		33	9998266 6 mm.			
		31	9998286 8 mm.			
38,9 mm.	9998216 3 mm.	35	9998236 3 mm.			 940305
		34	9998246 4 mm.			
		33	9998256 5 mm.			
		32	9998266 6 mm.			
		30	9998286 8 mm.			
32 mm.	9998216 3 mm.	29	9998236 3 mm.	 940304	 940324	 940314
		28	9998246 4 mm.			
		27	9998256 5 mm.			
		26	9998266 6 mm.			
		24	9998286 8 mm.			
28 mm.	9998216 3 mm.	25	9998236 3 mm.	 940303	 940323	 940313
		24	9998246 4 mm.			
		23	9998256 5 mm.			
		22	9998266 6 mm.			
		20	9998286 8 mm.			
24 mm.	9998216 3 mm.	21	9998236 3 mm.	 940302	 940322	 940312
		20	9998246 4 mm.			
		19	9998256 5 mm.			
		18	9998266 6 mm.			
		16	9998286 8 mm.			
18 mm.	9998216 3 mm.	15	9998236 3 mm.	 940301	 940321	 940311
		14	9998246 4 mm.			
		13	9998256 5 mm.			
		12	9998266 6 mm.			
		10	9998286 8 mm.			
16 mm.	9998216 3 mm.	13	9998236 3 mm.	 940306		
		12	9998246 4 mm.			
		11	9998256 5 mm.			
		10	9998266 6 mm.			
		8	9998286 8 mm.			
14 mm.	9998216 3 mm.	11	9998236 3 mm.	 850307		
		10	9998246 4 mm.			
		9	9998256 5 mm.			
		8	9998266 6 mm.			
		6	9998286 8 mm.			
12 mm.	9998216 3 mm.	9	9998236 3 mm.	 940300	 940320	 940310
		8	9998246 4 mm.			
		7	9998256 5 mm.			
		6	9998266 6 mm.			
		4	9998286 8 mm.			





# **ACCESORIOS**

*ACCESSORIES*






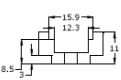
















# **ACCESORIOS**

*ACCESSORIES*

## Serie C-75RT

<b>0750111</b>		ESCUADRA 16x11 PERIMETRAL HOJA C75 MARCOS 7503 Y EXT. 7581	<b>0751712</b>		RUEDA SIMPLE REG. ZAMAC-AGUJAS 80 KGS. C-75RT
<b>0700612</b>		ESCUADRA MARCO 703 FIJO 7580 E INT 7581	<b>0751723</b>		RUEDA TÁNDEM REGULABLE ZAMAC-AGUJAS 120 KGS. PARA SERIE C-75 RT
<b>0750142</b>		ESCUADRA PERIMETRAL MARCO C-75 RT	<b>0751911</b>		CIERRE EMBUTIDO CON MUELLE GANCHO Y CONTRACIERRE SERIES C-70 Y 75 RT
<b>0750705</b>		ESCUADRA ALINEAMIENTO INOX. PARA HOJA C-75RT	<b>0751921</b>		CIERRE EMBUTIDO CON MUELLE GANCHO Y CONTRACIERRE FIJACIÓN RÁPIDA SERIES C-60/70/75RT
<b>0600714</b>		ESCUADRA DE ALINEAMIENTO FORRO CON TORNILLO	<b>0821921</b>		CIERRE TIRADOR ACCIÓN VERTICAL PARA BALCONERAS SERIES C-75/82 RT/120 RT
<b>0600733</b>		ESCUADRA DE FORRO INCLINADA	<b>1021932</b>		CERRADERO
<b>0600743</b>		ESCUADRA DE FORRO INCLINADA DE 9,1 mm PARA SOLAPE 728505	<b>9091961</b>		TIRADOR FAST LOCK CLIPADO O ATORNILLADO A MANILLA
<b>0751050</b>		KIT ACCESORIOS C-75RT S/RUEDAS Y S/CIERRES	<b>0824022</b>		MANILLA APERTURA CUADRO C. DE 7 mm TAPA METAL ANCHA SERIES CORREDERAS
<b>0751070</b>		KIT ACCESORIOS C-75RT 3 CARRILES S/RUEDAS NI CIERRES	<b>0824032</b>		MANILLA APERTURA CUADRO C. DE 7 mm TAPA METAL ACOD. IZDA SERIES CORREDERAS
<b>0821303</b>		TAPÓN PERFIL REFUERZO POSTIZO PARA SERIES GS-82 RT/120RT/C-75RT Y OTRAS	<b>0824042</b>		MANILLA APERTURA CUADRO C. DE 7 mm TAPA METAL ACOD. DCHAS. SERIES CORREDERAS
<b>0751353</b>		JUEGO PRESILLAS CURVAS PARA PERFIL 7504 (4 PIEZAS)	<b>0824052</b>		MANILLA APERTURA CUADRO C. DE 7 mm TAPA METAL CON LLAVE SERIES CORREDERAS

## Serie C-75RT

<b>0944062</b>		MANETA APERTURA EOS CUADRADILLO DE 7 mm	<b>0756041</b>		CREMONA CORRED.LÍNEA AGUJA 7,5 L-1800 SERIE C-75RT /C-70
<b>0944082</b>		MANETA EOS CUADRADILLO DE 7 mm CON LLAVE	<b>1356502</b>		CERRADERO MARCO CORREDERA
<b>1024052</b>		MANILLA ACODADA ORI3N DCHA. BALCONERA SERIE SM-100	<b>0756513</b>		CALZO HOJA PARA CORREDERA LÍNEA SERIE C-75RT Y HOJA 762 MULT. C70
<b>0824062</b>		MANILLA APERTURA CUADRO C. DE 7 mm TAPA METAL ACOD. IZDA SERIES CORREDERAS	<b>1356512</b>		BLOQUEO CREMONA CORRED.LÍNEA SERIES TODAS
<b>1024062</b>		MANILLA ACODADA ORI3N IZDA. BALCONERA SERIE SM-100	<b>0756523</b>		CALZO PARA CERRADERO DE MARCO C70 Y C75RT
<b>0824072</b>		MANILLA APERTURA CUADRO C. DE 7 mm TAPA METAL ACOD. DCHA. SERIES CORREDERAS	<b>0758013</b>		BAÑERA MARCO PERIMETRAL PVC SERIE C-75RT
<b>1354312</b>		MANILLA MULTIFUNCIÓN, MANGO CORTO, TORNILLOS INCLUIDOS	<b>0758043</b>		COMPLEMENTO HOJA CENTRAL CURVA PVC PARA PERFIL 7504
<b>1354322</b>		MANILLA MULTIFUNCIÓN MANGO LARGO, TORNILLOS INCLUIDOS	<b>0758053</b>		COMPLEMENTO HOJA CENTRAL PARA PERFIL 7505
<b>0824904</b>		KIT FIJACIÓN DOBLE MANILLA CUADRADILLO 7 mm L=85 mm CON TORNILLERÍA	<b>0708153</b>		UNI3N DE MARCOS EN POLIAMIDA
<b>0756011</b>		CREMONA CORRED.LÍNEA AGUJA 7,5 L-600 SERIE C-75RT /C-70	<b>9998857</b>		FELPUDO DE 7x5 CON LÁMINA FEN SEAL
<b>0756021</b>		CREMONA CORRED.LÍNEA AGUJA 7,5 L-1000 SERIE C-75RT /C-70	<b>9998867</b>		FELPUDO DE 7x6 FIN SEAL CON LÁMINA

**Serie C-75RT**

<b>9998877</b>		FELPUDO DE 7x5 SIN LÁMINA
<b>9998887</b>		FELPUDO DE 7x10 SIN LÁMINA
<b>9998897</b>		FELPUDO DE 5,1x6 SIN LÁMINA
<b>0759014</b>		TROQUEL MECANIZADO MARCO/HOJA SERIE C-60/70/75RT