

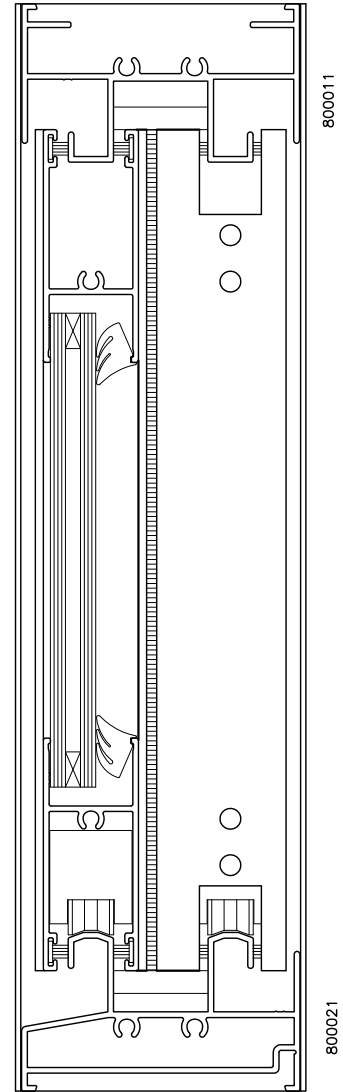
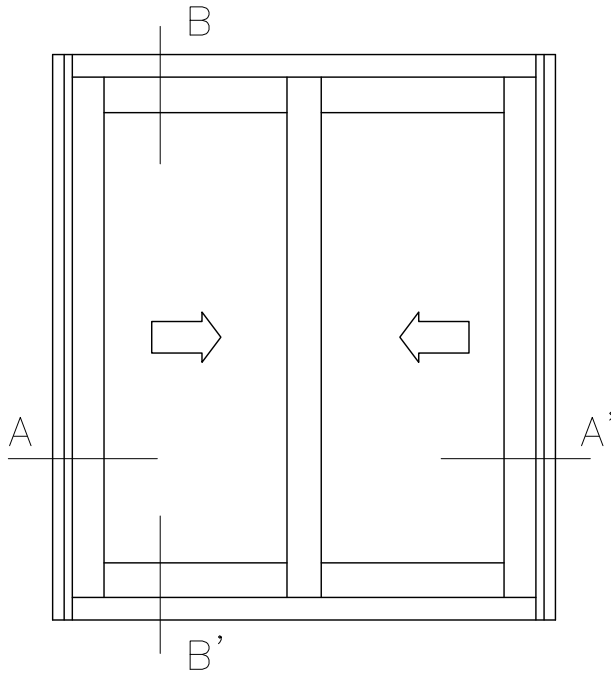


# Sections

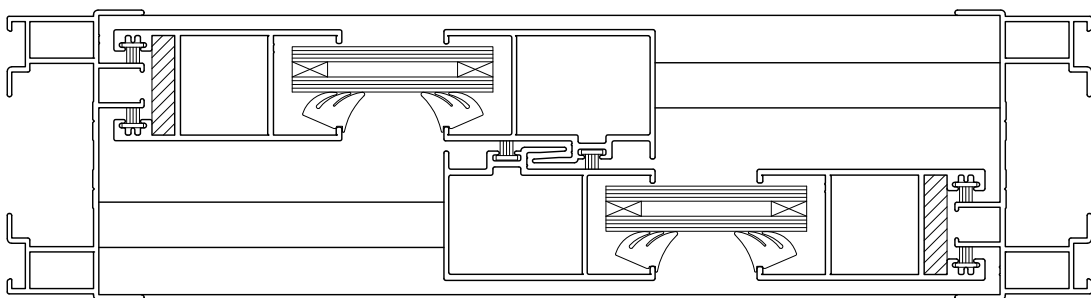
## *Secciones*



Sections - *Secciones*




Sección B-B'



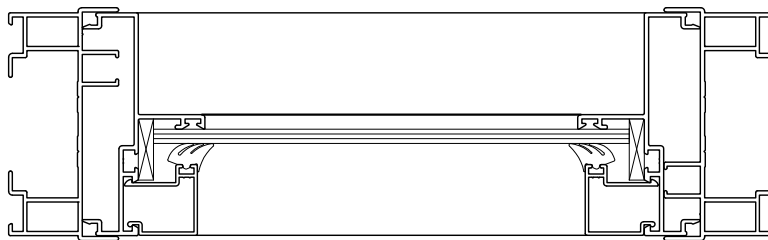
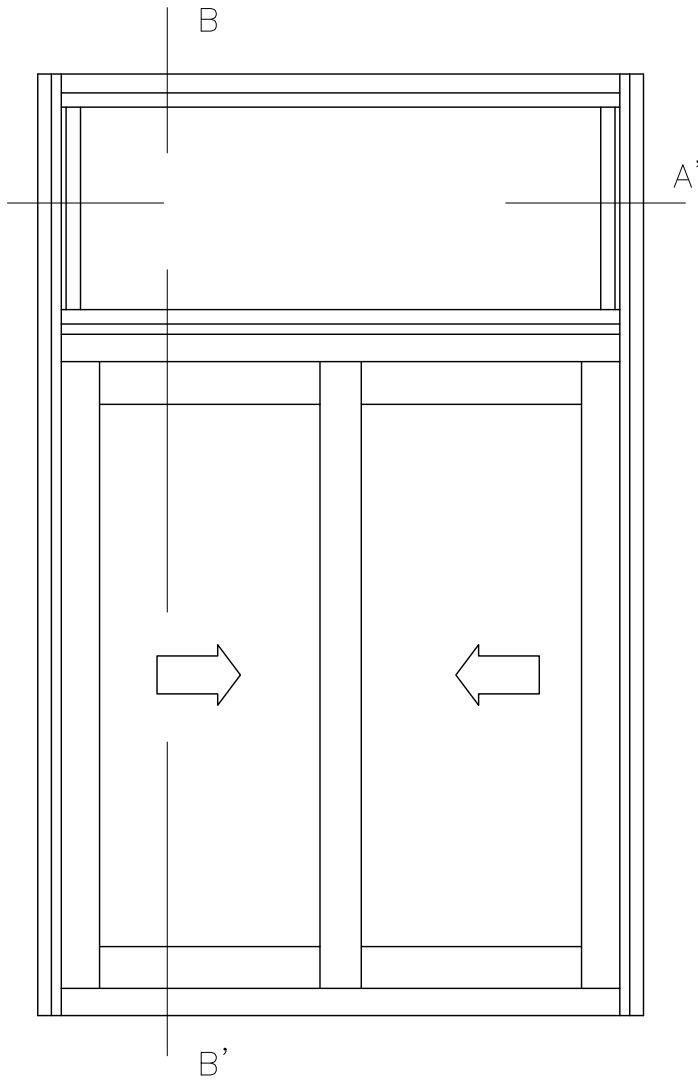
Sección A-A'

**TWO SASH WINDOW**  
**VENTANA DOS HOJAS**

800031

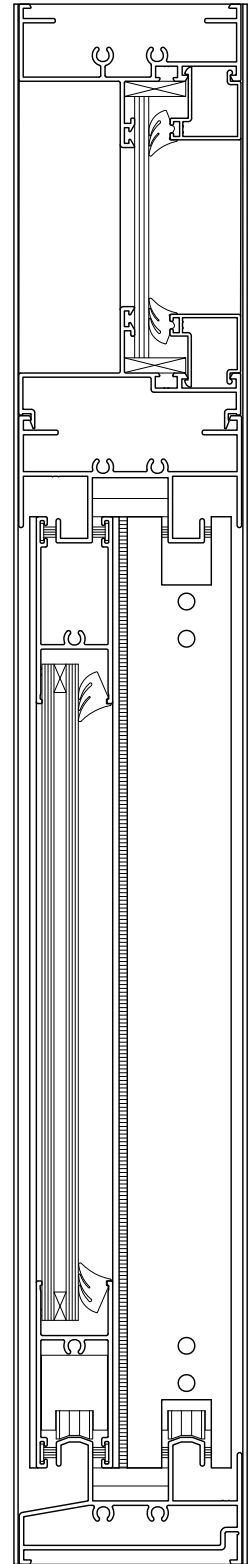


Sections - Secciones



Sección A-A'

800031




Sección B-B'

800011

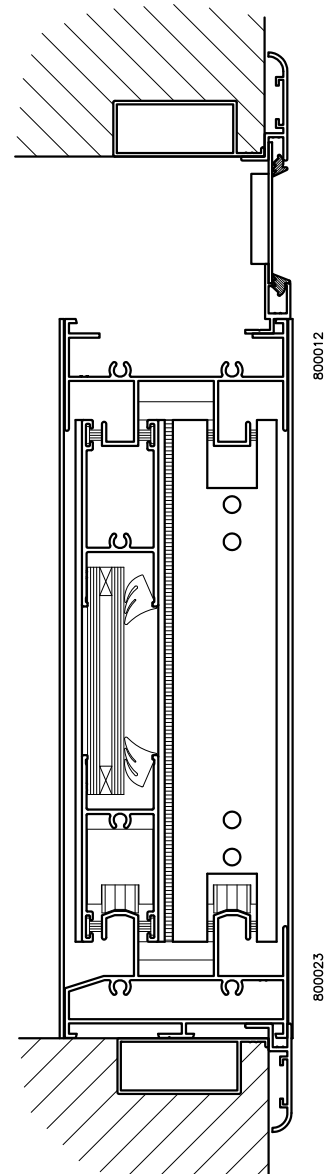
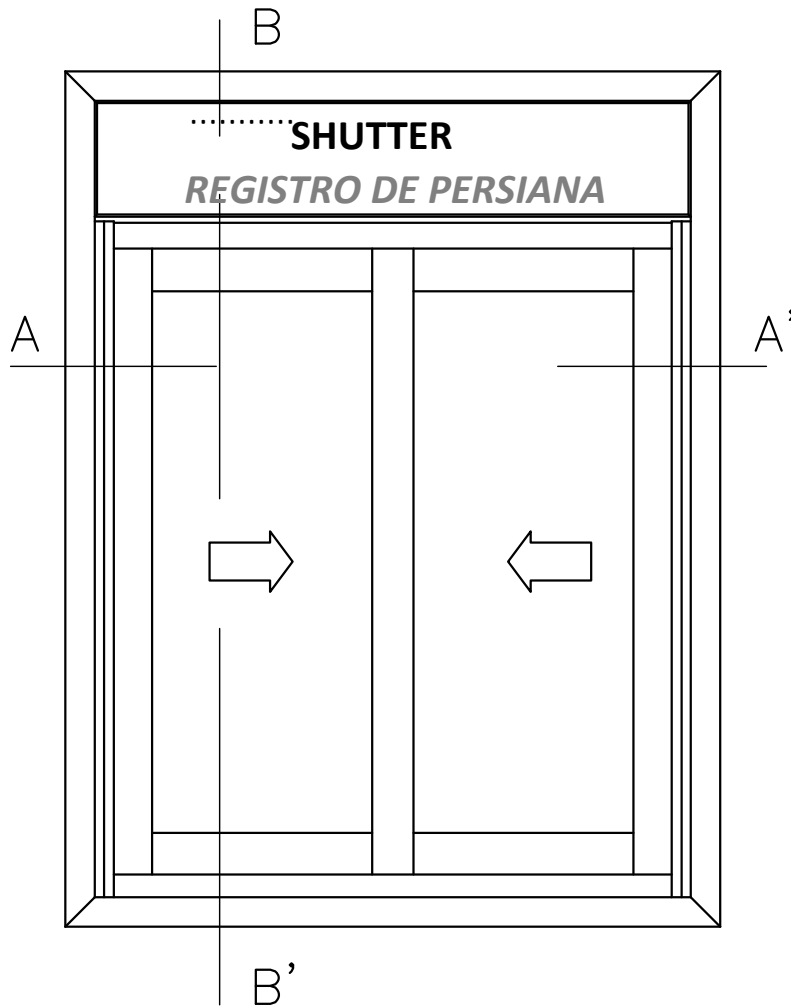
800021

T† \ 'o° o= † @) \ † † @= 7@E) ·

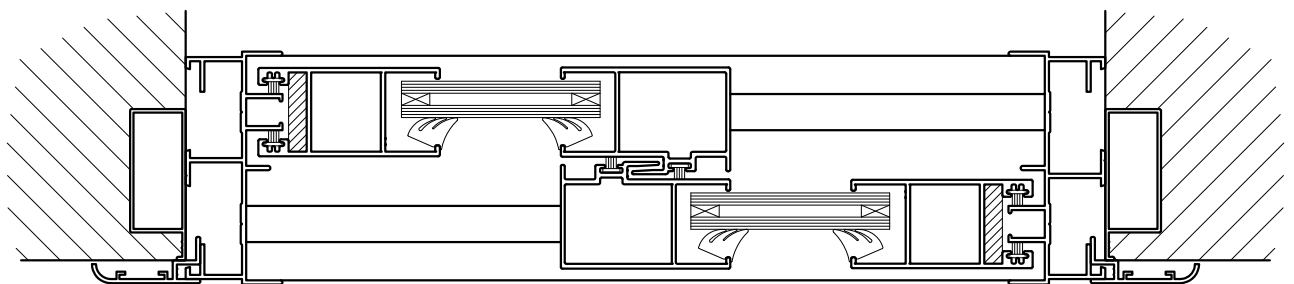
t-Vu° V° )- ) \ o= \ K° o# \ V' 7@



Sections - Secciones




Sección B-B'

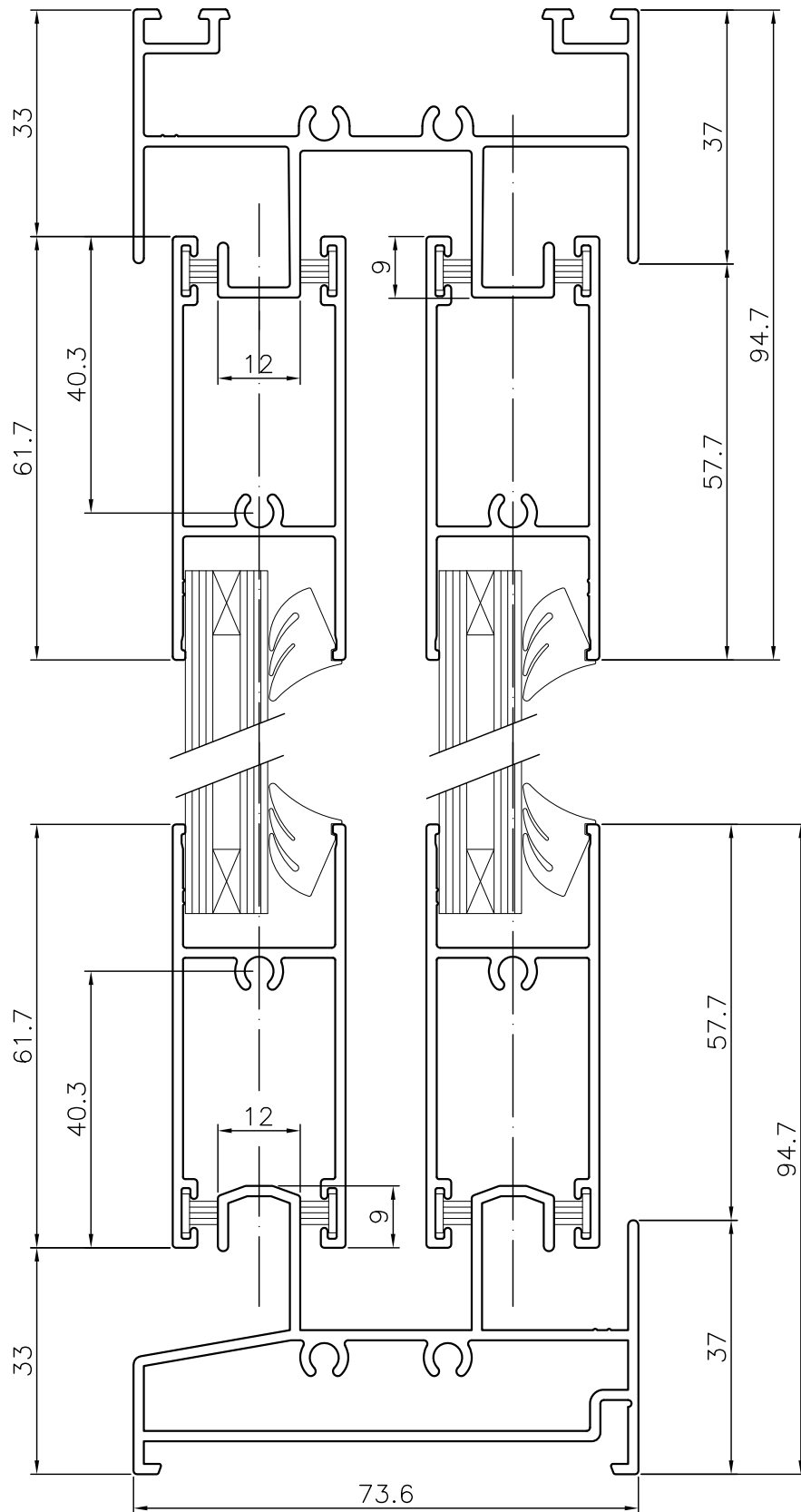


Sección A-A'


**SHUTTER**  
**REGISTRO DE PERSIANA**



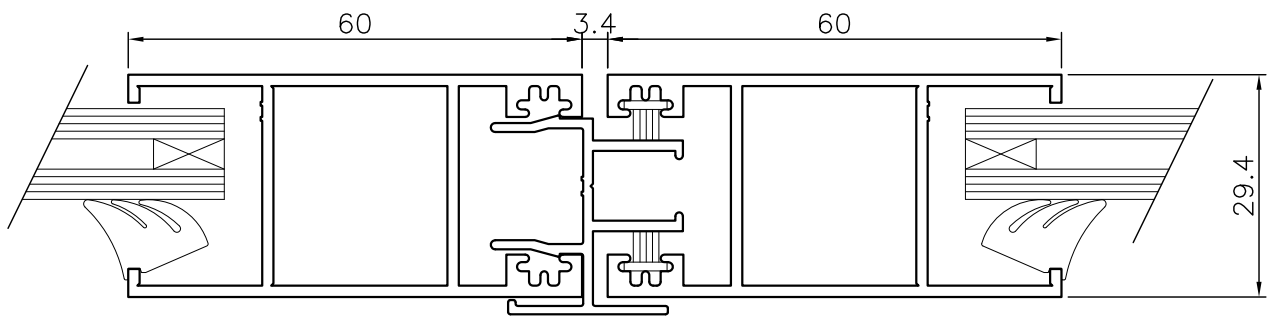
Sections - *Secciones*



**WINDOW SUPERIOR AND INFERIOR JOINT**  
*NUDO SUPERIOR E INFERIOR VENTANA*




Sections - Secciones

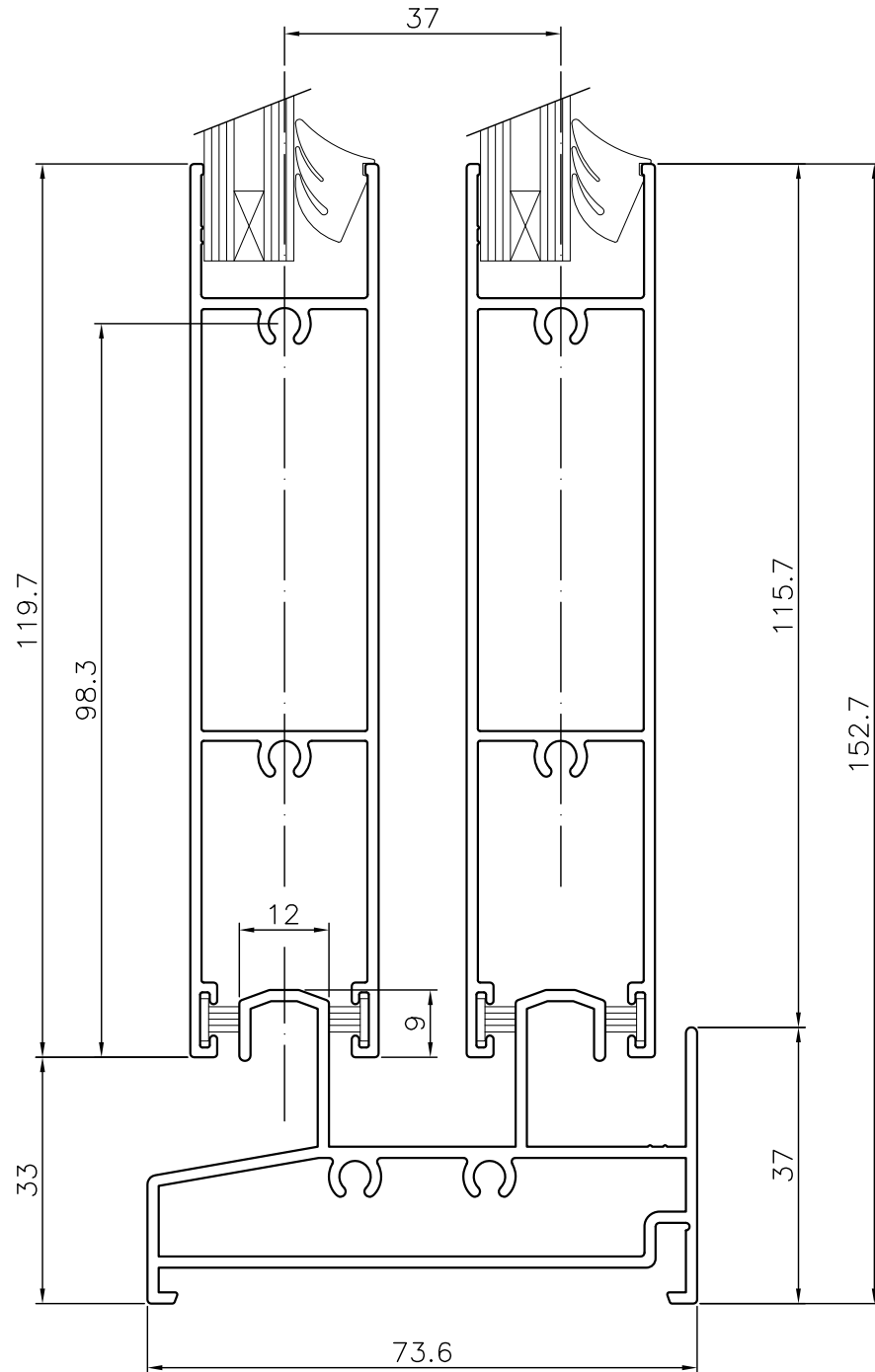


**FOUR SASHES CENTRAL JOINT**

*NUDO #-Vuk° Ø ÷\K o*




Sections - *Secciones*

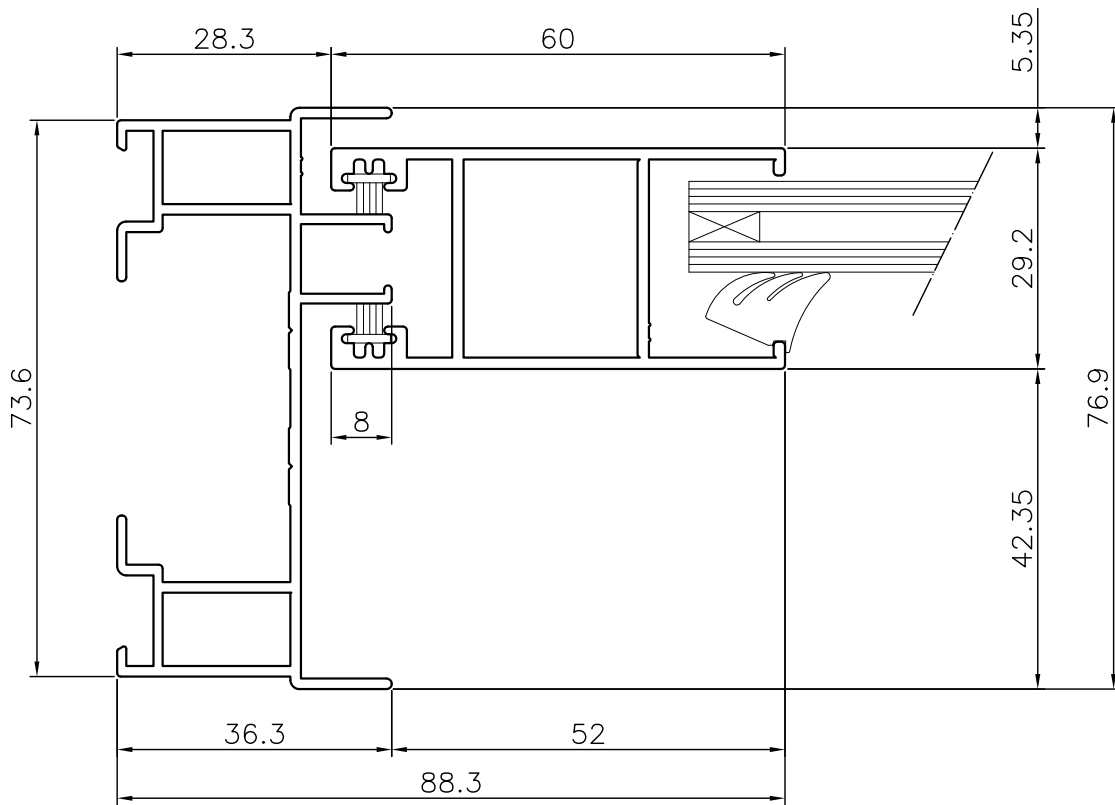


**INFERIOR JOINT WITH SKIRTING BOARD**

*NUDO INFERIOR # V - \ # ° Q*




Sections - *Secciones*

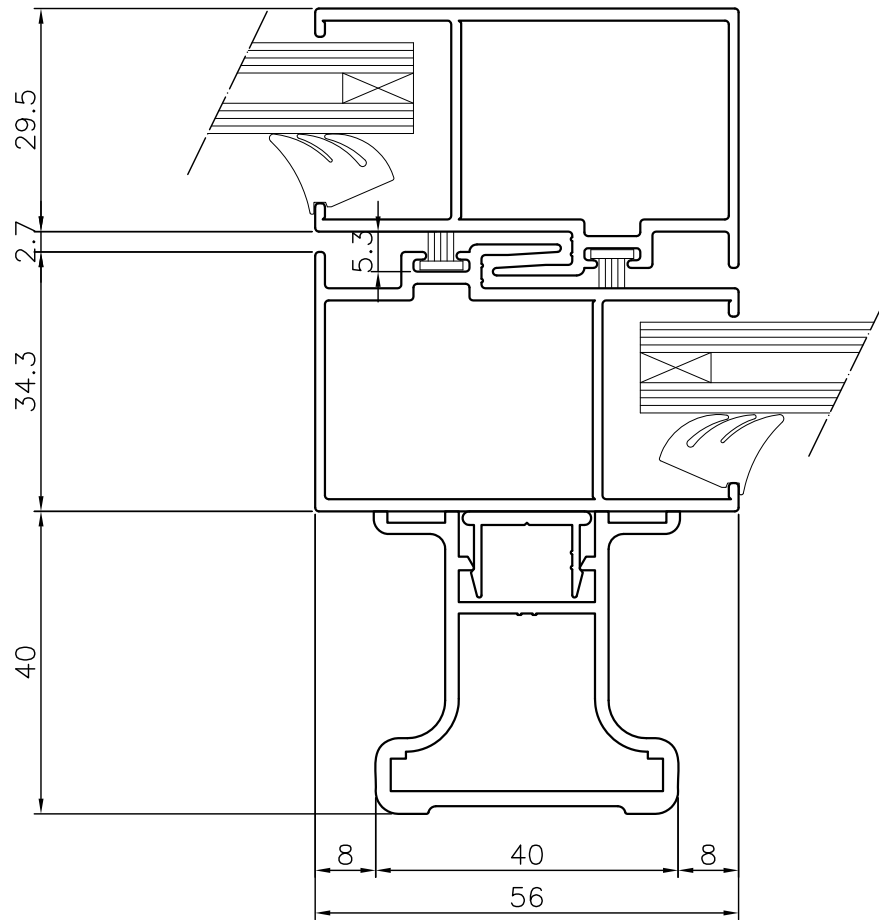


**WINDOW LATERAL JOINT**  
*NUDO LATERAL VENTANA*





Sections - *Secciones*



**REINFORCED CENTRAL JOINT**  
*NUDO CENTRAL REFORZADO*



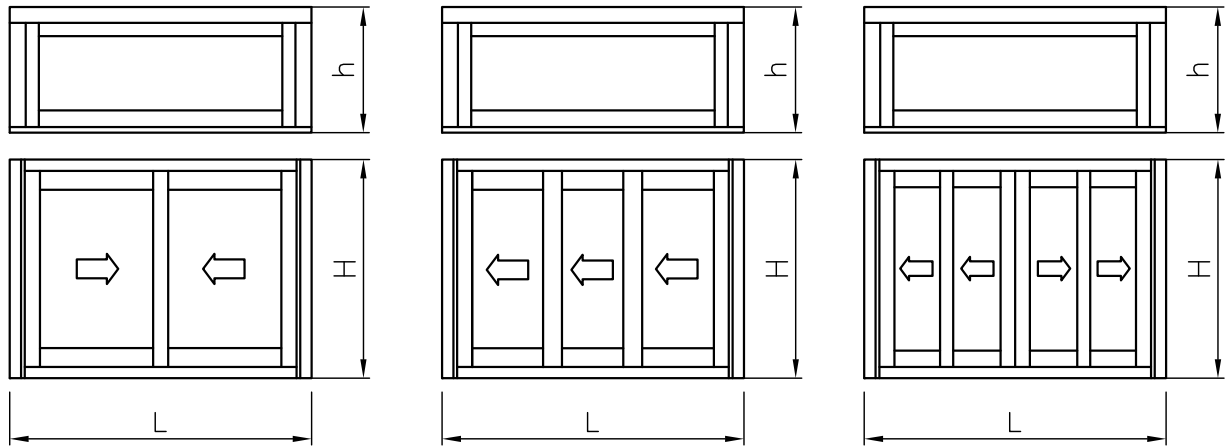
# Cutting schemes

## *Esquemas de corte*



7i h]b[ 'gWYa Yg - 7cfhY


CON MARCO LATERAL 800030, 800032 800033



PERFILES - LONGITUDES DE CORTE								
PERFIL	FIGURA	DESCRIPCION	2 HOJAS		3 HOJAS		4 HOJAS	
			CANT.	CORTE	CANT.	CORTE	CANT.	CORTE
800010		MARCO SUPERIOR	1	L-42	1	L-42	1	L-42
800020		MARCO INFERIOR	1	L-42	1	L-42	1	L-42
800030		MARCO LATERAL	2	H	2	H	2	H
800040		HOJA LATERAL CRISTAL NORMAL	2	H-66	2	H-66	4	H-66
800045		HOJA LATERAL CRISTAL CAMARA	2	H-66	2	H-66	4	H-66
800050		HOJA CENTRAL CRISTAL NORMAL	2	H-66	4	H-66	4	H-66
800055		HOJA CENTRAL CRISTAL CAMARA	2	H-66	4	H-66	4	H-66
800060		HOJA DE RUEDA CRISTAL NORMAL	4	L/2 -17	6	L/3 +3	8	L/4 -8
800065		HOJA DE RUEDA CRISTAL CAMARA	4	L/2 -17	6	L/3 +3	8	L/4 -8
800070		ZOCALO CRISTAL NORMAL	2	L/2 -17	3	L/3 +3	4	L/4 -8
800075		ZOCALO CRISTAL CAMARA	2	L/2 -17	3	L/3 +3	4	L/4 -8
800080		MARCO FIJO SIN CLIP	2	h-40	2	h-40	2	h-40
800080		MARCO FIJO SIN CLIP	1	L	1	L	1	L
800090		MARCO FIJO CON CLIP	1	L	1	L	1	L
800400		PERFIL 4 HOJAS					1	H-66
800401		DIVISOR CRISTAL NORMAL	2	L/2 -17	3	L/3 +3	4	L/4 -8
800402		DIVISOR CRISTAL CAMARA	2	L/2 -17	3	L/3 +3	4	L/4 -8
VARIOS		JUNQUILLO	2	L-40	2	L-40	2	L-40
VARIOS		JUNQUILLO	2	h-84	2	h-84	2	h-84

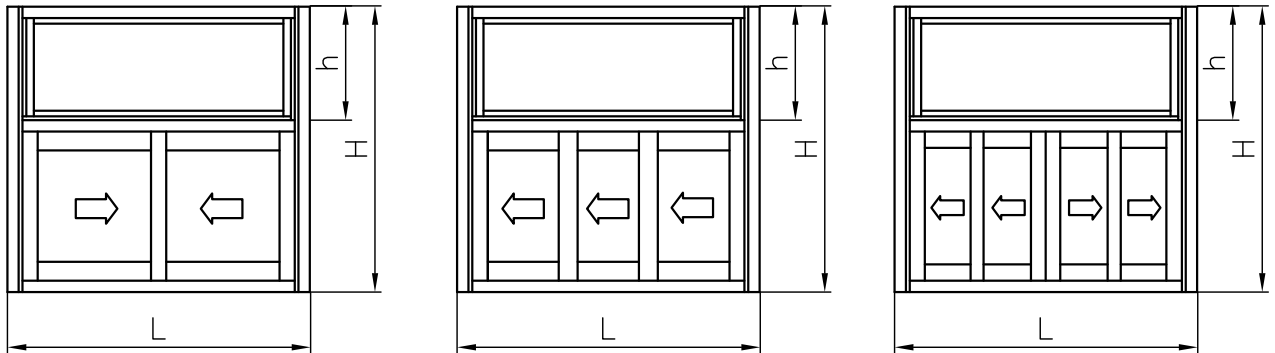
T† \ † ° ' o#yuu@8† @=7@E) @) -h-V)-Vu

CORTE DE DOS CARRILES CON FIJO INDEPENDIENTE



7i h]b[ 'gWYa Yg - 7cfhY


**CON MARCO LATERAL 800030, 800032 800033**




PERFILES - LONGITUDES DE CORTE								
PERFIL	FIGURA	DESCRIPCION	2 HOJAS		3 HOJAS		4 HOJAS	
			CANT.	CORTE	CANT.	CORTE	CANT.	CORTE
800010		MARCO SUPERIOR	1	L-42	1	L-42	1	L-42
800020		MARCO INFERIOR	1	L-42	1	L-42	1	L-42
800030		MARCO LATERAL	2	H	2	H	2	H
800040		HOJA LATERAL CRISTAL NORMAL	2	H-h-66	2	H-h-66	4	H-h-66
800045		HOJA LATERAL CRISTAL CAMARA	2	H-h-66	2	H-h-66	4	H-h-66
800050		HOJA CENTRAL CRISTAL NORMAL	2	H-h-66	4	H-h-66	4	H-h-66
800055		HOJA CENTRAL CRISTAL CAMARA	2	H-h-66	4	H-h-66	4	H-h-66
800060		HOJA DE RUEDA CRISTAL NORMAL	4	L/2 -17	6	L/3 +3	8	L/4 -8
800065		HOJA DE RUEDA CRISTAL CAMARA	4	L/2 -17	6	L/3 +3	8	L/4 -8
800070		ZOCALO CRISTAL NORMAL	2	L/2 -17	3	L/3 +3	4	L/4 -8
800075		ZOCALO CRISTAL CAMARA	2	L/2 -17	3	L/3 +3	4	L/4 -8
800080		MARCO FIJO SIN CLIP	2	h-40	2	h-40	2	h-40
800080		MARCO FIJO SIN CLIP	1	L-42	1	L-42	1	L-42
800090		MARCO FIJO CON CLIP	1	L-42	1	L-42	1	L-42
800400		PERFIL 4 HOJAS					1	H-h-66
800401		DIVISOR CRISTAL NORMAL	2	L/2 -17	3	L/3 +3	4	L/4 -8
800402		DIVISOR CRISTAL CAMARA	2	L/2 -17	3	L/3 +3	4	L/4 -8
VARIOS		JUNQUILLO	2	L-92	2	L-92	2	L-92
VARIOS		JUNQUILLO	2	h-84	2	h-84	2	h-84

**TWO WAYS CUTTING WITH FIXED CLIPPING**

**CORTE DE DOS CARRILES CON FIJO CLIPADO**



7i h]b[ 'gWYa Yg - 7cfhY



PERFILES - LONGITUDES DE CORTE						
PERFIL	FIGURA	DESCRIPCION	3 HOJAS		6 HOJAS	
			CANT.	CORTE	CANT.	CORTE
800040		HOJA LATERAL CRISTAL NORMAL	2	H-66	4	H-66
800045		HOJA LATERAL CRISTAL CAMARA	2	H-66	4	H-66
800050		HOJA CENTRAL CRISTAL NORMAL	4	H-66	8	H-66
800055		HOJA CENTRAL CRISTAL CAMARA	4	H-66	8	H-66
800060		HOJA DE RUEDA CRISTAL NORMAL	6	L/3 +3	12	L/6 +11
800065		HOJA DE RUEDA CRISTAL CAMARA	6	L/3 +3	12	L/6 +11
800070		ZOCALO CRISTAL NORMAL	3	L/3 +3	6	L/6 +11
800075		ZOCALO CRISTAL CAMARA	3	L/3 +3	6	L/6 +11
800310		MARCO SUPERIOR TRES CARRILES	1	L-42	1	L-42
800320		MARCO INFERIOR TRES CARRILES	1	L-42	1	L-42
800330		MARCO LATERAL TRES CARRILES	2	H	2	H
800400		PERFIL 4 HOJAS			1	H-h-66
800401		DIVISOR CRISTAL NORMAL	3	L/3 +3	6	L/6 +11
800402		DIVISOR CRISTAL CAMARA	3	L/3 +3	6	L/6 +11
10080		MARCO FIJO	2	L	2	L
10080		MARCO FIJO	2	h	2	h
VARIOS		JUNQUILLO	2	L-52	2	L-52
VARIOS		JUNQUILLO	2	h-91	2	h-91

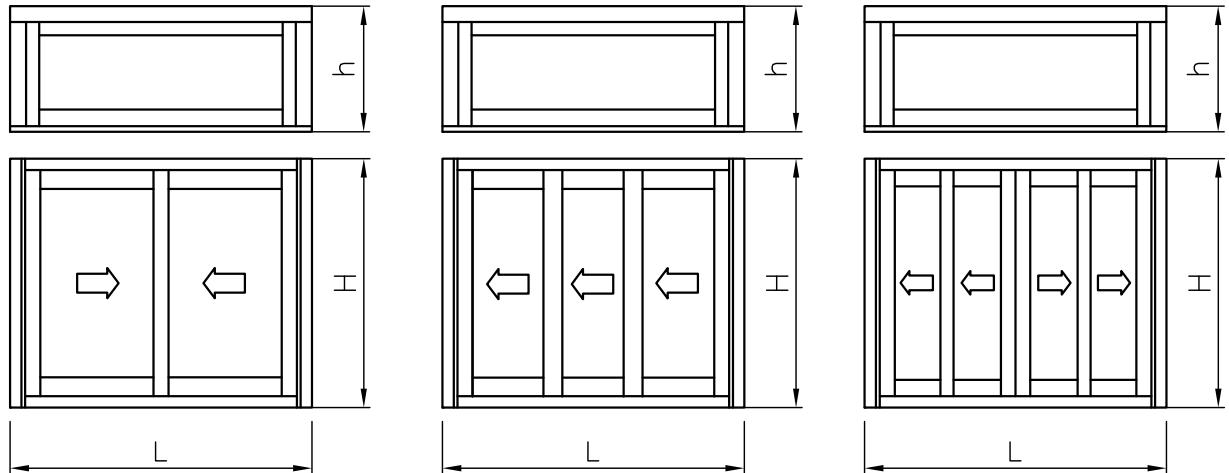
**THREE WAYS CUTTING WITH FIXED INDEPENDENT**

**CORTE DE TRES CARRILES CON FIJO INDEPENDIENTE**



7i h]b[ 'gWYa Yg - 7cfhY

**CON MARCO LATERAL 800031**



PERFILES - LONGITUDES DE CORTE									
PERFIL	FIGURA	DESCRIPCION	2 HOJAS		3 HOJAS		4 HOJAS		
			CANT.	CORTE	CANT.	CORTE	CANT.	CORTE	
800010		MARCO SUPERIOR	1	L-49	1	L-49	1	L-49	
800020		MARCO INFERIOR	1	L-49	1	L-49	1	L-49	
800031		MARCO LATERAL	2	H	2	H	2	H	
800040		HOJA LATERAL CRISTAL NORMAL	2	H-66	2	H-66	4	H-66	
800045		HOJA LATERAL CRISTAL CAMARA	2	H-66	2	H-66	4	H-66	
800050		HOJA CENTRAL CRISTAL NORMAL	2	H-66	4	H-66	4	H-66	
800055		HOJA CENTRAL CRISTAL CAMARA	2	H-66	4	H-66	4	H-66	
800060		HOJA DE RUEDA CRISTAL NORMAL	4	L/2 -22	6	L/3 +1	8	L/4 -10	
800065		HOJA DE RUEDA CRISTAL CAMARA	4	L/2 -22	6	L/3 +1	8	L/4 -10	
800070		ZOCALO CRISTAL NORMAL	2	L/2 -22	3	L/3 +1	4	L/4 -10	
800075		ZOCALO CRISTAL CAMARA	2	L/2 -22	3	L/3 +1	4	L/4 -10	
800080		MARCO FIJO SIN CLIP	2	h-40	2	h-40	2	h-40	
800080		MARCO FIJO SIN CLIP	1	L	1	L	1	L	
800090		MARCO FIJO CON CLIP	1	L	1	L	1	L	
800400		PERFIL 4 HOJAS					1	H-66	
800401		DIVISOR CRISTAL NORMAL	2	L/2 -17	3	L/3 +3	4	L/4 -8	
800402		DIVISOR CRISTAL CAMARA	2	L/2 -17	3	L/3 +3	4	L/4 -8	
VARIOS		JUNQUILLO	2	L-40	2	L-40	2	L-40	
VARIOS		JUNQUILLO	2	h-84	2	h-84	2	h-84	

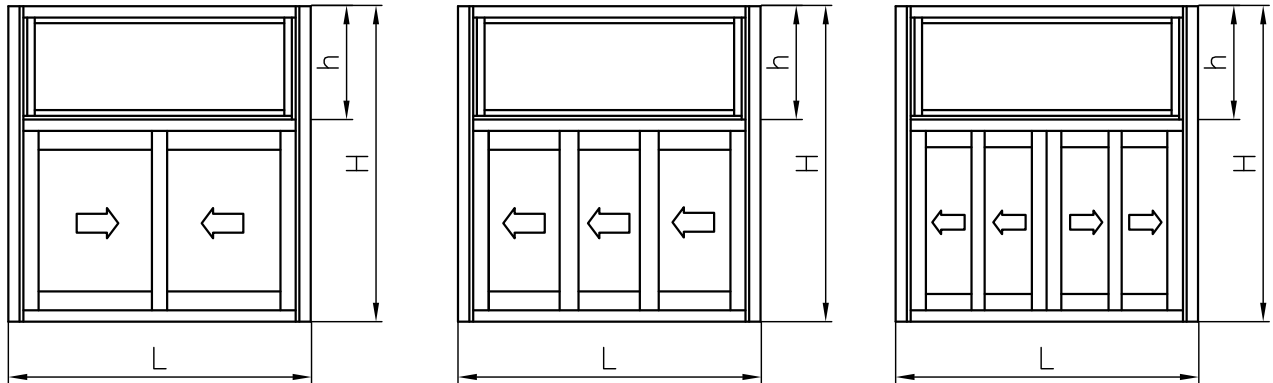
T† \ † ° ' o#yuu@8† @= 7@E) @) -h-V)-Vu

**CORTE DE DOS CARRILES CON FIJO INDEPENDIENTE**



7i h]b[ 'gWYa Yg - 7cfhY

CON MARCO LATERAL 800031



PERFILES - LONGITUDES DE CORTE								
PERFIL	FIGURA	DESCRIPCION	2 HOJAS		3 HOJAS		4 HOJAS	
			CANT.	CORTE	CANT.	CORTE	CANT.	CORTE
800010		MARCO SUPERIOR	1	L-49	1	L-49	1	L-49
800020		MARCO INFERIOR	1	L-49	1	L-49	1	L-49
800031		MARCO LATERAL	2	H	2	H	2	H
800040		HOJA LATERAL CRISTAL NORMAL	2	H-h-66	2	H-h-66	4	H-h-66
800045		HOJA LATERAL CRISTAL CAMARA	2	H-h-66	2	H-h-66	4	H-h-66
800050		HOJA CENTRAL CRISTAL NORMAL	2	H-h-66	4	H-h-66	4	H-h-66
800055		HOJA CENTRAL CRISTAL CAMARA	2	H-h-66	4	H-h-66	4	H-h-66
800060		HOJA DE RUEDA CRISTAL NORMAL	4	L/2 -22	6	L/3 +1	8	L/4 -10
800065		HOJA DE RUEDA CRISTAL CAMARA	4	L/2 -22	6	L/3 +1	8	L/4 -10
800070		ZOCALO CRISTAL NORMAL	2	L/2 -22	3	L/3 +1	4	L/4 -10
800075		ZOCALO CRISTAL CAMARA	2	L/2 -22	3	L/3 +1	4	L/4 -10
800080		MARCO FIJO SIN CLIP	2	h-40	2	h-40	2	h-40
800080		MARCO FIJO SIN CLIP	1	L-42	1	L-42	1	L-42
800090		MARCO FIJO CON CLIP	1	L-42	1	L-42	1	L-42
800400		PERFIL 4 HOJAS					1	H-h-66
800401		DIVISOR CRISTAL NORMAL	2	L/2 -17	3	L/3 +3	4	L/4 -8
800402		DIVISOR CRISTAL CAMARA	2	L/2 -17	3	L/3 +3	4	L/4 -8
VARIOS		JUNQUILLO	2	L-92	2	L-92	2	L-92
VARIOS		JUNQUILLO	2	h-84	2	h-84	2	h-84

**TWO WAYS CUTTING WITH FIXED CLIPPING**

**CORTE DE DOS CARRILES CON FIJO CLIPADO**