

■ PERFILES

























LISTADO DE PERFILES
PERFILES ESCALA 1:1

GS-70 RT HO

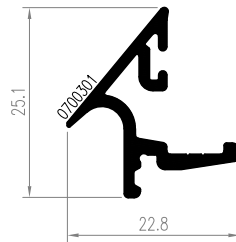
PRACTICABLE MINIMALISTA
CON ROTURA DE PUENTE TÉRMICO



GS-70 RT HO - listado de perfiles

Ref.	Croquis	Descripción	Pág.	Ref.	Croquis	Descripción	Pág.
0700301		JUNQUILLO	10	72800		SOLAPE DE 33 mm	-
0700302		JUNQUILLO	10	72801		SOLAPE DE 33 mm	-
0700303		JUNQUILLO	11				
7108153		JUNQUILLO PVC	11				
0701410		MARCO	12				
0701640		PERFIL INVERSOR	12				
0701830		TRAVESAÑO	13				
0702028		HOJA	13				
0704028		COMPLEMENTO PUERTA	14				
82278		SUPLEMENTO REFORZADO POSTIZO CENTRAL	15				
82279		GRAPA	15				
940422		FALLEBA	-				
940423		VIERTEAGUAS	-				
72701		SOLAPE DE 33 mm	-				
72702		SOLAPE DE 43 mm	-				
72703		SOLAPE DE 60 mm	-				
72704		SOLAPE DE 87 mm	-				
72708		SOLAPE CURVO DE 60 mm	-				
73730		SOLAPE GRAPA DE 30 mm	-				
73740		SOLAPE GRAPA DE 40 mm	-				
73750		SOLAPE GRAPA DE 50 mm	-				
73760		SOLAPE GRAPA DE 60 mm	-				

perfiles escala 1:1 - GS-70 RT HO



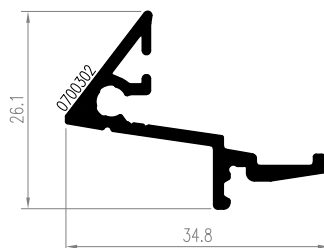
0700301

JUNQUILLO

Peso: 0,238 (Kg/m)

Perímetro: 12,5 (dm²/m)

Inercias: (Ix) 0,17 (cm⁴) (Iy) 0,4 (cm⁴)



0700302

JUNQUILLO

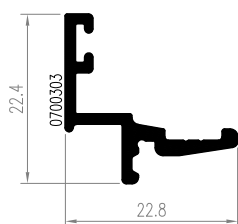
Peso: 0,293 (Kg/m)

Perímetro: 14,2 (dm²/m)

Inercias: (Ix) 0,167 (cm⁴) (Iy) 1,21 (cm⁴)



GS-70 RT HO - perfiles escala 1:1



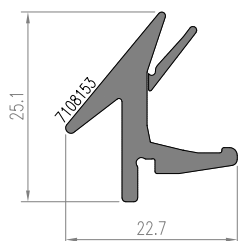
0700303

JUNQUILLO

Peso: 0,208 (Kg/m)

Perímetro: 10,77 (dm²/m)

Inercias: (Ix) 0,095 (cm⁴) (Iy) 0,5 (cm⁴)



7108153

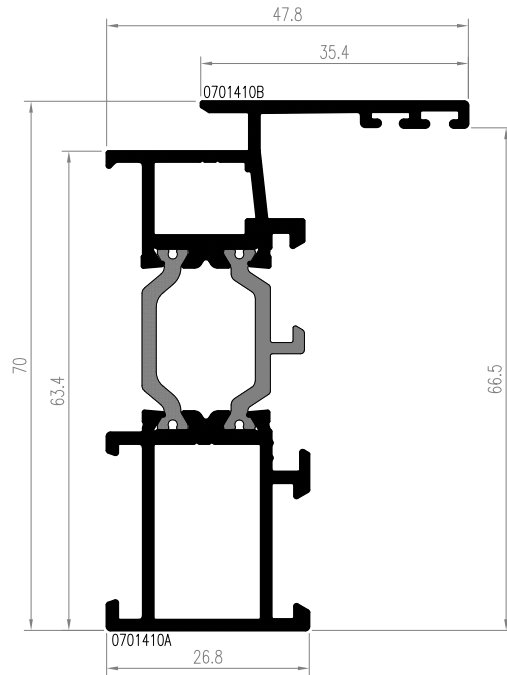
JUNQUILLO PVC

Peso:

Perímetro:

Inercias:

perfiles escala 1:1 - GS-70 RT HO



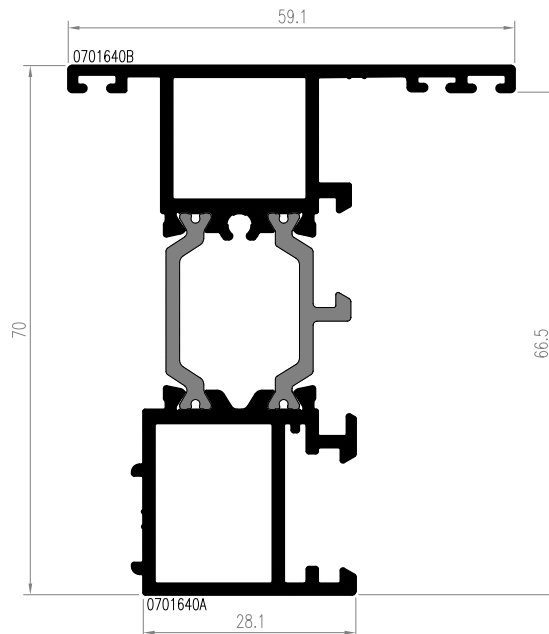
0701410

MARCO

Peso: 1,032 (Kg/m)

Perímetro: 49,1 (dm²/m)

Inercias: (Ix) 1,895 (cm⁴) (Iy) 5,14 (cm⁴)



0701640

PERFIL INVERSOR

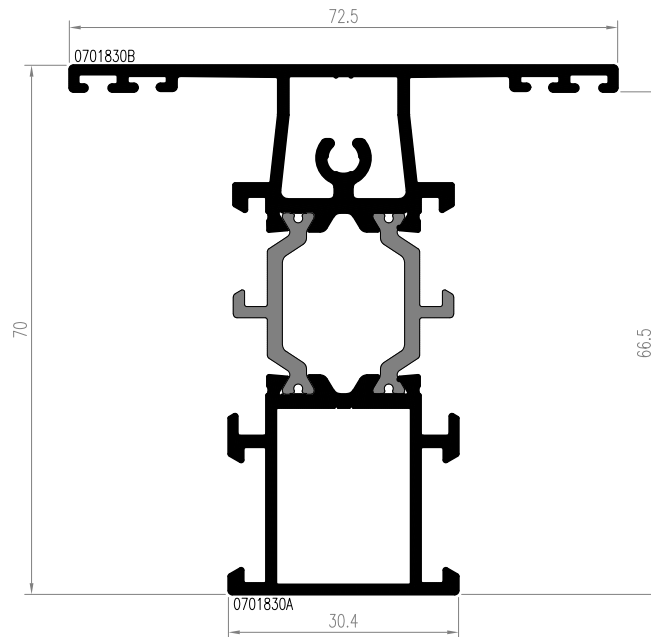
Peso: 1,173 (Kg/m)

Perímetro: 55,26 (dm²/m)

Inercias: (Ix) 3,148 (cm⁴) (Iy) 6,59 (cm⁴)



GS-70 RT HO - perfiles escala 1:1



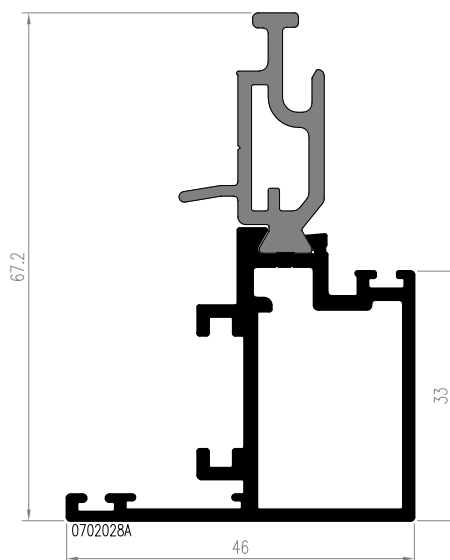
0701830

TRAVESAÑO VENTANA

Peso: 1,298 (Kg/m)

Perímetro: 63,16 (dm²/m)

Inercias: (Ix) 3,568 (cm⁴) (Iy) 9,55 (cm⁴)



0702028

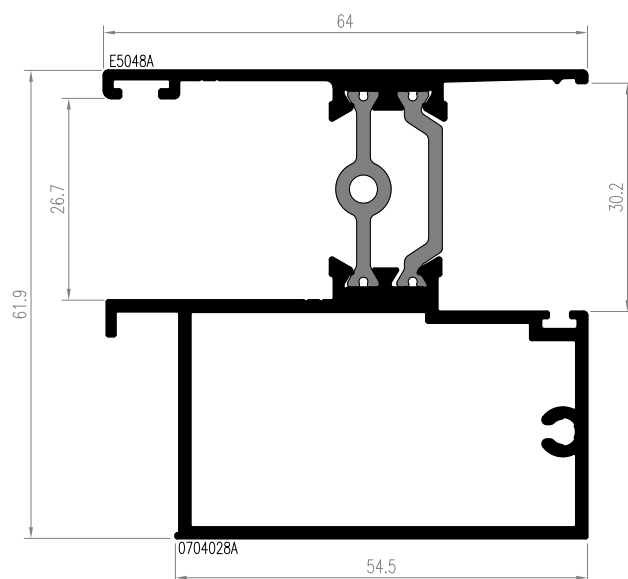
HOJA

Peso: 0,784 (Kg/m)

Perímetro: 34,99 (dm²/m)

Inercias: (Ix) 3,155 (cm⁴) (Iy) 5,9 (cm⁴)

perfiles escala 1:1 - GS-70 RT HO



0704028

COMPLEMENTO PUERTA

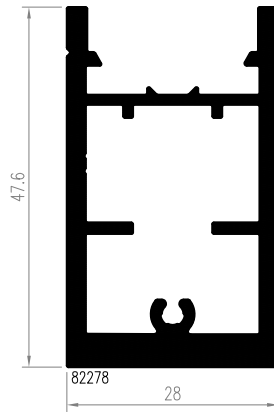
Peso: 1,255 (Kg/m)

Perímetro: 58,6 (dm²/m)

Inercias: (Ix) 5,622 (cm⁴) (Iy) 16,4 (cm⁴)



GS-70 RT HO - perfiles escala 1:1



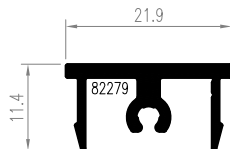
82278

SUPLEMENTO REFORZADO POSTIZO CENTRAL

Peso: 1,127 (Kg/m)

Perímetro: 33,8 (dm²/m)

Inercias: (Ix) 9,5 (cm⁴) (Iy) 4,7 (cm⁴)




82279

GRAPA

Peso: 0,219 (Kg/m)

Perímetro: 10,9 (dm²/m)

Inercias: (Ix) 0,07 (cm⁴) (Iy) 0,31 (cm⁴)



GS-70 RT HO
























PRACTICABLE MINIMALISTA
CON ROTURA DE PUENTE TÉRMICO

■ ACRISTALAMIENTO

JUNQUILLOS
ACRISTALAMIENTO

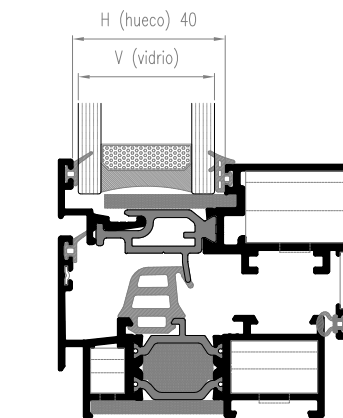
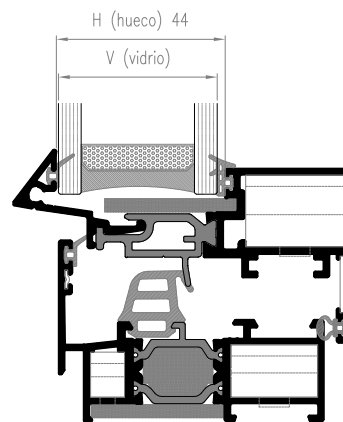
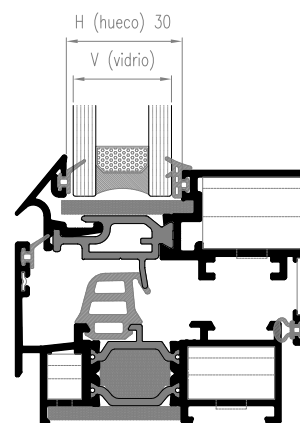
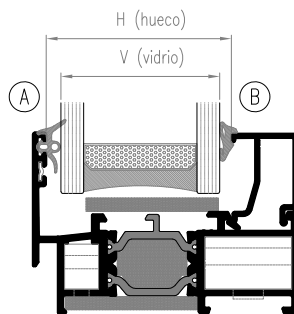



GS-70 RT HO - junquillos

Ref.	Croquis	Descripción	Pág.	Ref.	Croquis	Descripción	Pág.
950309		JUNQUILLO RECTO 52,5 mm	18	940305		JUNQUILLO GRAPA 2,6 mm	18
850308		JUNQUILLO RECTO 43,5 mm	18				
980301		JUNQUILLO RECTO 38,3 mm	18				
980302		JUNQUILLO RECTO 35,5 mm	18				
730329		JUNQUILLO RECTO 29,5 mm	18				
850307		JUNQUILLO RECTO 27,5 mm	18				
730325		JUNQUILLO RECTO 25,5 mm	18				
730323		JUNQUILLO RECTO 23,5 mm	18				
730317		JUNQUILLO RECTO 17,5 mm	18				
730313		JUNQUILLO RECTO 13,5 mm	18				
940304		JUNQUILLO RECTO 9,5 mm	18				
102308		JUNQUILLO RECTO 2 mm	18				
940320		JUNQUILLO CURVO 29,5 mm	18				
940321		JUNQUILLO CURVO 23,5 mm	18				
940322		JUNQUILLO CURVO 17,5 mm	18				
940323		JUNQUILLO CURVO 13,5 mm	18				
940324		JUNQUILLO CURVO 9,5 mm	18				
940310		JUNQUILLO GRAPA 29,5 mm	18				
940311		JUNQUILLO GRAPA 23,5 mm	18				
940312		JUNQUILLO GRAPA 17,5 mm	18				
940313		JUNQUILLO GRAPA 13,5 mm	18				
940314		JUNQUILLO GRAPA 9,5 mm	18				

acristalamiento - GS-70 RT HO

Hueco	Junta exterior (A)	Vidrio	Junta acristalar interior (B)	Recto clipado	Curvo clipado	Curvo grapa
64,5 mm	9998216 3 mm	58	9998236	3 mm		102308
		57	9998246	4 mm		
		56	9998256	5 mm		
		55	9998266	6 mm		
63,9 mm	9998216 3 mm	53	9998286	8 mm		940305
		57	9998236	3 mm		
		56	9998246	4 mm		
		55	9998256	5 mm		
57 mm	9998216 3 mm	54	9998266	6 mm		940314
		52	9998286	8 mm		
		51	9998236	3 mm		
		50	9998246	4 mm		
53 mm	9998216 3 mm	49	9998256	5 mm		940314
		48	9998266	6 mm		
		47	9998236	3 mm		
		46	9998246	4 mm		
49 mm	9998216 3 mm	45	9998256	5 mm		940314
		44	9998266	6 mm		
		43	9998236	3 mm		
		42	9998286	8 mm		
43 mm	9998216 3 mm	41	9998256	5 mm		940312
		40	9998266	6 mm		
		38	9998286	8 mm		
		37	9998236	3 mm		
41 mm	9998216 3 mm	36	9998246	4 mm		940311
		35	9998256	5 mm		
		34	9998266	6 mm		
		32	9998286	8 mm		
39 mm	9998216 3 mm	33	9998236	3 mm		940311
		32	9998246	4 mm		
		31	9998256	5 mm		
		30	9998266	6 mm		
37 mm	9998216 3 mm	28	9998286	8 mm		940310
		29	9998256	5 mm		
		28	9998266	6 mm		
		26	9998286	8 mm		
31 mm	9998216 3 mm	31	9998236	3 mm		940310
		30	9998246	4 mm		
		29	9998256	5 mm		
		28	9998266	6 mm		
28 mm	9998216 3 mm	25	9998286	8 mm		940310
		24	9998236	3 mm		
		23	9998246	4 mm		
		22	9998256	5 mm		
23 mm	9998216 3 mm	22	9998266	6 mm		940310
		21	9998286	8 mm		
		20	9998236	3 mm		
		19	9998246	4 mm		
14 mm	9998216 3 mm	17	9998256	5 mm		940310
		16	9998266	6 mm		
		15	9998286	8 mm		
		8	9998236	3 mm		
14 mm	9998216 3 mm	7	9998246	4 mm		940310
		6	9998256	5 mm		
		5	9998266	6 mm		
		3	9998286	8 mm		





■ ACCESORIOS

ACCESORIOS

GS-70 RT HO

PRACTICABLE MINIMALISTA
CON ROTURA DE PUENTE TÉRMICO



























GS-70 RT HO - accesorios

Referencia	Croquis	Descripción	Referencia	Croquis	Descripción
7100091		ESCUADRA EUROPEA EXTERIOR MARCO SOPENA 9x12 T-4 SERIE GS-70 RT H.O.	0943444		JUEGO COMPÁS ABATIBLE DESMONTABLE DE ACERO DE 150 mm
7100221		ESCUADRA EUROPEA INTINTERIOR MARCO SO 23x14 T-8 SERIE GS-70 RT H.O.	0943454		COMPÁS LÍMITE DE APERTURA IZQUIERDA - DERECHA
7100261		ESCUADRA EUROPEA HOJA 26x19 T-8 SERIE GS-70 RT H.O.	0943464		COMPÁS LIMITADOR DE APERTURA LARGO DE 482 mm IZQUIERDA DERECHA
0940705		ESCUADRA ALINEAMIENTO INOXIDABLE PARA MARCO	0943474		JUEGO COMPÁS PROYECTANTE DESLIZANTE DE ACERO PARA C.E. DE 420 mm HASTA 100 Kg
0980705		ESCUADRA ALINEAMIENTO INOXIDABLE PARA HOJA	0943441		COMPÁS SUPLEMENTARIO OSCILOBATIENTE
7102171		UNIÓN EUROPEA DE BLOQUEO Y DESLIZAMIENTO 17x18 PARA SERIE GS-70 RT	0543500		KIT UNA HOJA OSCILOBATIENTE COMPÁS CORTO DERECHA O IZQUIERDA (402-750) PARA 150 Kg
0942271		UNIÓN EUROPEA DE BLOQUEO Y DESLIZAMIENTO DE 27x18 V-94, SM-85 RT	0543510		KIT UNA HOJA OSCILOBATIENTE COMPÁS MEDIANO DERECHA O IZQUIERDA (562-1200) PARA 150 Kg
0942381		BISAGRA SOBREPUESTA EUROPEA DESMONTADA C.E.	0543520		KIT OSCILOBATIENTE 2 HOJAS COMPÁS CORTO DERECHA O IZQUIERDA (402-750) PARA 150 Kg
0942391		JUEGO BISAGRA SOBREPUESTA C.E. REGULABLE 110 Kg	0543530		KIT OSCILOBATIENTE 2 HOJAS COMPÁS MEDIANO DERECHA O IZQUIERDA (562-1200) PARA 150 Kg
0852401		JUEGO BISAGRA SOBREPUESTA EUROPEA C.E. REGULABLE GALICUBE HOJA PASIVA 130 Kg	0543540		KIT APERTURA PARA BISAGRA OCULTA OSCILOBATIENTE A DERECHAS CORTO (422-900) 180 Kg
0942401		BISAGRA SOBREPUESTA DERECHA C.E.	0543550		KIT APERTURA PARA BISAGRA OCULTA OSCILOBATIENTE A IZQUIERDAS CORTO (422-900) 180 Kg
0942411		BISAGRA SOBREPUESTA IZQUIERDA C.E.	0543560		KIT APERTURA PARA BISAGRA OCULTA OSCILOBATIENTE A DERECHAS LARGO (700-1700) 180 Kg
0942481		CASQUILLO EXCÉNTRICO DE AJUSTE PARA BISAGRA GRIP	0543570		KIT APERTURA PARA BISAGRA OCULTA OSCILOBATIENTE A IZQUIERDA LARGO (700-1700) 180 Kg
0942601		BISAGRA 3ª HOJA C.E.	0543580		KIT APERTURA BISAGRA OCULTA A DERECHA 180 Kg
0942651		BISAGRA 4 HOJAS C.E.	0543590		KIT APERTURA BISAGRA OCULTA A IZQUIERDA 180 Kg
0942731		BISAGRA TRES CUERPOS C.E.	0543600		BISAGRAS OCULTAS PARA VENTANA ABATIBLE CON CAPACIDAD DE 150 Kg HOJA
0942741		BISAGRA DE PUERTA REGULABLE MONZA 2 ALAS C.E.	0943601		COMPÁS OSCILOBATIENTE REDUCIDO (364-700)
0942751		BISAGRA DE PUERTA 3ª HOJA 2 ALAS C.E.	0943611		COMPÁS OSCILOBATIENTE LARGO (816-1700)
0942761		BISAGRA DE PUERTA 4ª HOJA 2 ALAS C.E.	0943621		COMPÁS OSCILOBATIENTE MEDIANO (562-1200)
7103123		TAPAS PERFIL INVERSOR GS-70 RT H.O.	0943631		COMPÁS OSCILOBATIENTE MEDIANO (402-750)
7103203		GRAPA GRANDE TAPAJUNTAS INTERIOR MARCO SERIE GS-70 RT/HO	0944012		CREMONA 2 PALAS PRACTICABLE C.E.
0943434		COMPÁS ABATIBLE DESMONTABLE DE ACERO DE 220 mm	0944022		CREMONA 1 PALA PRACTICABLE Y OSCILOBATIENTE C.E.















⚠ Los accesorios marcados únicamente se suministrarán bajo pedido.

accesorios - GS-70 RT HO

Referencia	Croquis	Descripción	Referencia	Croquis	Descripción
0944052		CREMONA 2 PALAS PRACTICABLE C.E. CON LLAVE	0946562		CERRADERO SIMPLE DE NYLON PARA CÁMARA EUROPEA
0944062		MANETA APERTURA EOS CUADRADILLO DE 7 mm x 23 mm	0946572		TERMINAL DE PLETINA MANDO PASADOR DE PALANCA BIDIRECCIONAL HOJA PASIVA
0944072		MANETA APERTURA EOS CUADRADILLO DE 7 mm x 48 mm	0946570		MECANISMO MICROVENTILACIÓN
0944082		MANETA EOS CUADRADILLO DE 7 mm CON LLAVE	0946584		CERRADERO A MARCO FIJO SERIES PRACTICABLES C.E.
0944102		CREMONA PARA APERT. EXTERIOR GAIA	0946592		EJE EXCÉNTRICO CIERRE SUPLEMENTARIO PARA PRACTICABLES C.E.
0944112		MANETA APERTURA OLIMPO CUADRADILLO DE 7 mm SIN ESCUDO	0946594		UNIDAD PASADOR 2ª HOJA METÁLICO A LEVA SUPERIOR
0944122		CIERRE A PRESIÓN CON RODILLO A DERECHA, ENGANCHE NYLON	0946604		UNIDAD PASADOR 2ª HOJA METÁLICO A LEVA INFERIOR
0944092		CREMONA 1 PALA PRACTICABLE Y OSCIOBATIENTE CON LLAVE C.E.	0946613		UNIDAD PASADOR 2ª HOJA EN NYLON 2ª CANAL 20 C.E.
0944412		MANILLA DOBLE FLEXIPOR	0946624		UNIDAD PASADOR OSCIOBATIENTE Y APERTURAS PRACTICABLES DE 215 mm
0824904		KIT FIJACIÓN DOBLE MANILLA CUADRADILLO 7 mm L=85 mm CON TORNILLERÍA	0946634		CIERRE DE PESTILLO
0824914		KIT FIJACIÓN DOBLE MANILLA CUADRADILLO 7 mm L=64 mm	0946645		TORNILLO ANTIROBO DE ACERO INOXIDABLE PARA BISAGRAS MONZA, VENICE
0945414		EJE CUADRADILLO 7 mm L=131 mm LARGO	0946644		CERRADERO MARCO PASADOR METÁLICO REGULABLE
0945434		CERRADERO REGULABLE METÁLICO PARA SERIES CE	0946654		CERRADERO PALANCA INFERIOR METÁLICO REGULABLE
0955992		CIERRA PUERTAS SIN RETENCIÓN SM-95 RF	0946664		UNIDAD PASADOR 2ª HOJA METÁLICO-NYLON LARGO SUPERIOR
0946513		KIT 1 HOJA PRACTICABLE C.E.	0946674		PUNTO CIERRE SUPLEMENTARIO PRACTICABLES C.E.
0946524		MECANISMO PARA MANILLA EN ACERO MARTELLINA OLIMPO	0946684		UNIDAD PASADOR OSCIOBATIENTE DE 220 mm
0946532		CIERRE PASADOR DE PALANCA BIDIRECCIONAL HOJA PASIVA	0946694		CIERRE DE CONTRASTE OCULTO LADO BISAGRA CON REGULACIÓN
0946533		UNIDAD PASADOR 2ª HOJA PASIVA	0946712		CIERRE SUPLEMENTARIO HORIZONTAL OSCIOBATIENTE C.E.
0946534		EMPALME PARA CREMONAS DE UNA PALA	0946722		CIERRE SUPLEMENTARIO HORIZONTAL Y VERTICAL C.E.
0946542		KIT 2 HOJAS PRACTICABLES C.E.	0946732		KIT CIERRE SUPLEMENTARIO VERTICAL 1 HOJA OSCIOBATIENTE C.E.
0946543		JUEGO PATÍN APOYO HOJA SOBRE MARCO	0946752		KIT BASE CIERRE SUPLEMENTARIO VERTICAL 2 HOJAS OSCIOBATIENTE C.E.
0946552		ENCUENTRO PASADOR PARA UNA HOJA O DOS HOJAS	7107031		CALZO CRISTAL PARA POLIAMIDA 26 mm



GS-70 RT HO - accesorios

Referencia	Croquis	Descripción	Referencia	Croquis	Descripción
0858076		JUNTA BATIENTE			
0948083		FALLEBA C.E. EN PVC TODAS SERIES			
7108106		JUNTA CENTRAL MARCO EPDM EXPANSIVO GS-70 RT H.O.			
7108126		AISLAMIENTO INTERIOR MARCO TIPO A, L= 800 SERIE GS-70 RT H.O.			
7108136		AISLAMIENTO INTERIOR INVERSOR TIPO A, L= 800 SERIE GS-70 RT H.O.			
7108146		AISLAMIENTO EXTERNO MARCO E INTERNO ENTRE HOJA Y VIDRIO TECNOLEN 34X3 MM. SERIE GS-70 RT			
0708153		UNIÓN DE MARCOS EN POLIAMIDA			
7108153		JUNQUILLO PVC COEXTRUIDO CON JUNTA BATIENTE GS-70 RT H.O. C.E.			
7108206		JUNTA INTERIOR DE ACRISTALAMIENTO DE 3 mm PARA VIDRIO DE 28 mm SERIE GS-70 RT H.O.			
0948216		JUNTA EXTERIOR MARCO DE PRESIÓN SERIES PRACTICABLES Y JUNQUILLOS GS-70 RT HO			
7108216		JUNTA INTERIOR DE ACRISTALAMIENTO DE 6 mm PARA VIDRIO DE 24 mm SERIE GS-70 RT H.O.			
8308216		AISLAMIENTO EXTERIOR TECNOLEN EN MARCO 34x4 SERIE GS-83 RT y GS-70 RT			
7108226		JUNTA EXTERIOR MARCO DE PRESIÓN SERIE GS-70 RT H.O.			
7109014		TROQUEL MECANIZADO SERIE GS-70 RT H.O.			