




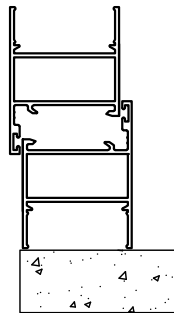
# Machining

## *Mecanizados*



**Mecanizados - Machining**

- FORMULAS CALCULO Nº LAMAS NACO PERLA 70 -



**VENTANAS**

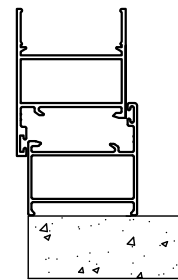
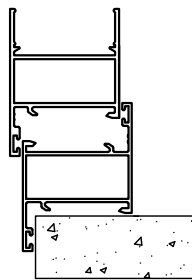
H-178 mm.

**PUERTAS CON ZOCALO**

Inferior: Siempre 11 Lamas  
Con "T" 202050, Superior: H-1132 mm  
Con "T" 205050, Superior: H-1066 mm  
Con "T" 209650, Superior: H-1108 mm

**PUERTAS SIN ZOCALO**

Inferior: Siempre 13 Lamas  
Con "T" 202050, Superior: H-1148 mm  
Con "T" 205050, Superior: H-1082 mm  
Con "T" 209650, Superior: H-1124 mm



**VENTANAS**

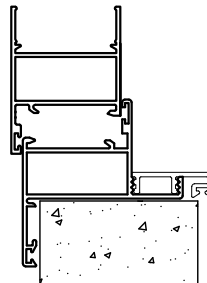
H-152 mm.

**PUERTAS CON ZOCALO**

Inferior: Siempre 11 Lamas  
Con "T" 202050, Superior: H-1106 mm  
Con "T" 205050, Superior: H-1040 mm  
Con "T" 209650, Superior: H-1082 mm

**PUERTAS SIN ZOCALO**

Inferior: Siempre 13 Lamas  
Con "T" 202050, Superior: H-1122 mm  
Con "T" 205050, Superior: H-1056 mm  
Con "T" 209650, Superior: H-1098 mm



**VENTANAS**

H-144 mm.


**PUERTAS CON ZOCALO**

Inferior: Siempre 11 Lamas  
Con "T" 202050, Superior: H-1098 mm  
Con "T" 205050, Superior: H-1032 mm  
Con "T" 209650, Superior: H-1074 mm

**PUERTAS SIN ZOCALO**

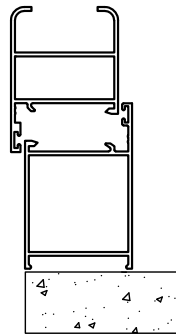
Inferior: Siempre 13 Lamas  
Con "T" 202050, Superior: H-1114 mm  
Con "T" 205050, Superior: H-1048 mm  
Con "T" 209650, Superior: H-1090 mm

**NOTA:** Para que en las puertas todas las medidas sean exactas, al mecanismo inferior hay que cortarle 15mm. por parte.



**Mecanizados - Machining**

- FORMULAS CALCULO N° LAMAS NACO PERLA 25 -



VENTANAS

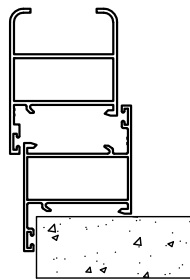
H-195 mm.

PUERTAS CON ZOCALO

Inferior: Siempre 12 Lamas  
Superior: H-1119 mm.

PUERTAS SIN ZOCALO

Inferior: Siempre 13 Lamas  
Superior: H-1114 mm



VENTANAS

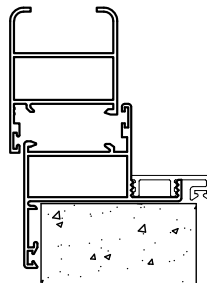
H-152 mm.

PUERTAS CON ZOCALO

Inferior: Siempre 12 Lamas  
Superior: H-1076 mm.

PUERTAS SIN ZOCALO

Inferior: Siempre 13 Lamas  
Superior: H-1071 mm



VENTANAS

H-144 mm.

PUERTAS CON ZOCALO

Inferior: Siempre 12 Lamas  
Superior: H-1068 mm.

PUERTAS SIN ZOCALO

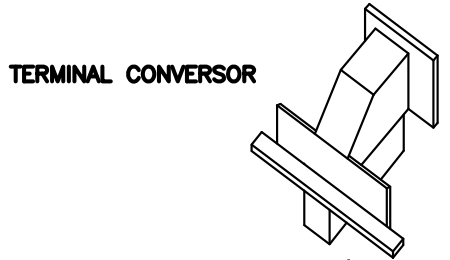
Inferior: Siempre 13 Lamas  
Superior: H-1063 mm

NOTA: Para que en las puertas todas las medidas sean exactas, al mecanismo inferior hay que cortarle 15mm. por parte.

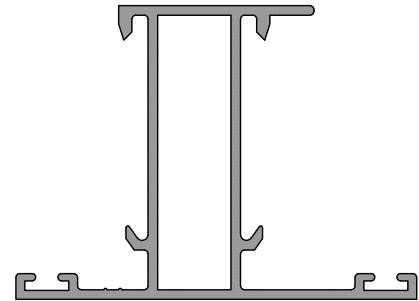


**Mecanizados - Machining**

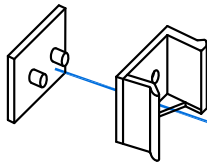
**- MONTAJE PERFIL INVERSOR -**



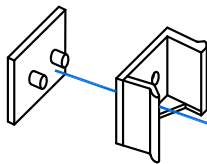
**TERMINAL CONVERSOR**



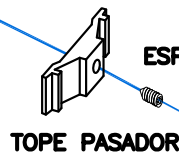
**" T " DE CONVERSION 421640**



**CONJUNTO SEPARADOR  
CONVERSOR**



**CONJUNTO SEPARADOR  
CONVERSOR**



**TOPE PASADOR**

**ESPARRAGO DE4x6**




**ENGANCHE DEDAL  
TERMINAL**



**DEDAL PASADOR**

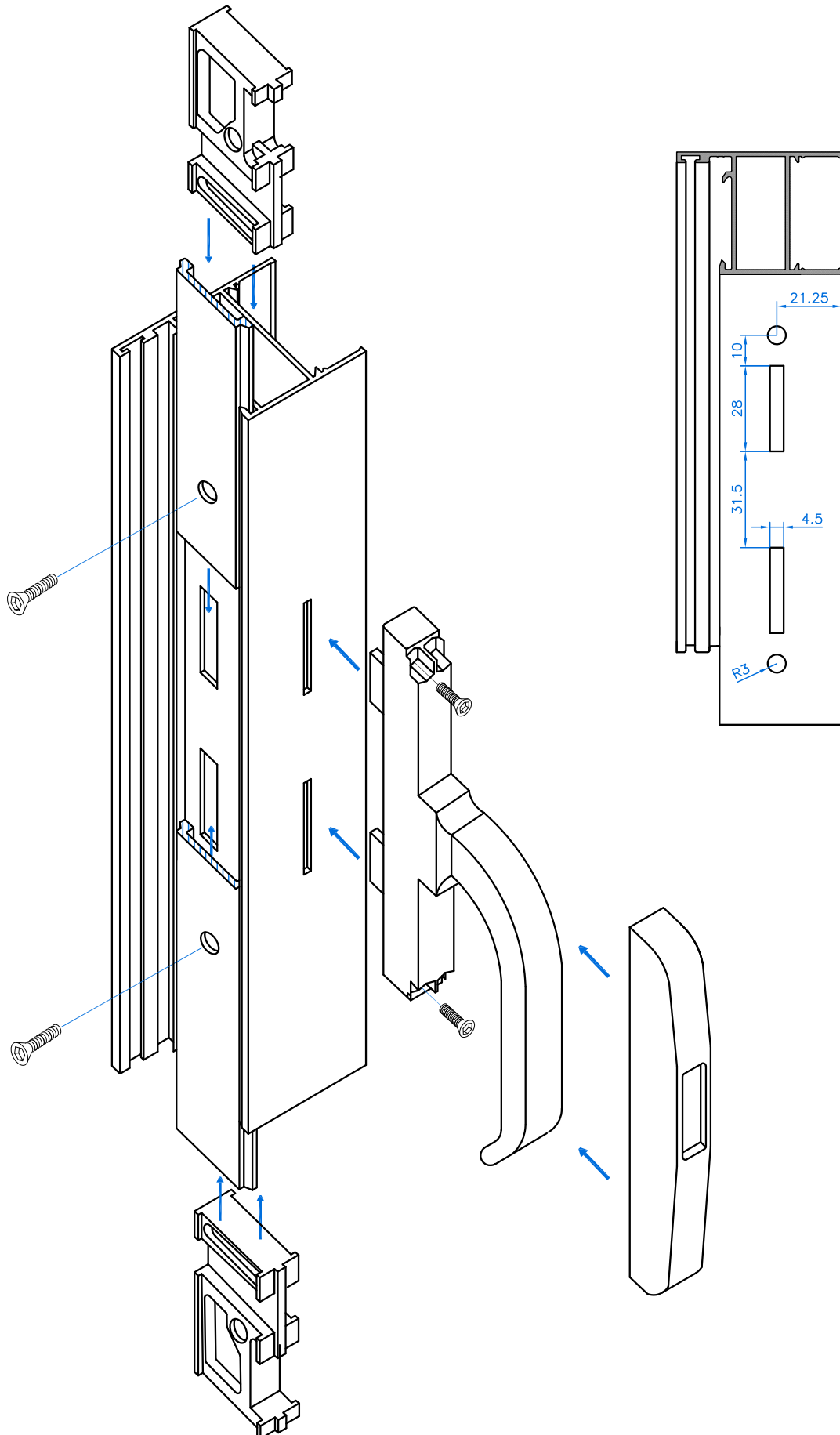
**LLAVEN ALLEN DE 2.5**


**" T " DE CONVERSION 42206**



Mecanizados - *Machining*

- MONTAJE CREMONA APERTURA EXTERIOR -





Mecanizados - *Machining*

- MONTAJE CREMONA 4 HOJAS APERTURA EXTERIOR -

